



**García**

SOMOS FAMILIA | 2021-2024



## **MUNICIPIO DE GARCÍA, NUEVO LEÓN**

### **CUENTA PÚBLICA EJERCICIO 2023**

#### **FORMATOS DE LEY DISCIPLINA FINANCIERA:**

- ESTADO DE SITUACIÓN FINANCIERA DETALLADO.
- INFORME ANALÍTICO DE OBLIGACIONES DIFERENTES DE FINANCIAMIENTO.
- BALANCE PRESUPUESTARIO.
- ESTADO ANALÍTICO DE INGRESOS DETALLADO.
- ESTADO ANALÍTICO DE EJERCICIO DEL PRESUPUESTO DE EGRESOS DETALLADO (COG).
- ESTADO ANALÍTICO DEL EJERCICIO DEL PRESUPUESTO DE EGRESOS DETALLADO (ADMINISTRATIVA).
- ESTADO ANALÍTICO DEL EJERCICIO DEL PRESUPUESTO DE EGRESOS DETALLADO (CLASIFICACIÓN FUNCIONAL).
- ESTADO ANALÍTICO DEL EJERCICIO DEL PRESUPUESTO DE EGRESOS DETALLADO (SERV. PERSONALES).
- INFORME SOBRE ESTADOS ACTUARIALES.
- PROYECCIONES DE INGRESOS.
- PROYECCIONES DE EGRESOS.
- RESULTADOS DE INGRESOS.
- RESULTADOS DE EGRESOS.



# Municipio de García, Nuevo León

## Estado de Situación Financiera Detallado - LDF

Informe Anual del 01 de Enero del 2023 y al 31 de Diciembre del 2022 (b)

(Pesos)

Concepto ( c )	2023 (d)	31 de diciembre del 2022 ( e )	Concepto ( c )	2023 (d)	31 de diciembre del 2022 ( e )
<b>Activo</b>			<b>Pasivo</b>		
<b>IA. Activo Circulante</b>			<b>IIA. Pasivo Circulante</b>		
<b>a. Efectivo y Equivalentes (a=a1+a2+a3+a4+a5+a6+a7)</b>	<b>155,066,958.96</b>	<b>39,096,187.77</b>	<b>a. Cuentas Por Pagar a Corto Plazo (a=a1+a2+a3+a4+a5+a6+a7+a8+a9)</b>	<b>200,374,534.92</b>	<b>153,260,706.81</b>
a1) Efectivo	625,000.00	545,000.00	a1) Servicios Personales Por Pagar a Corto Plazo	16,021,977.05	79,390.28
a2) Bancos/Tesorería	154,441,958.96	38,551,187.77	a2) Proveedores Por Pagar a Corto Plazo	110,160,154.55	111,737,514.80
a3) Bancos/Dependencias y Otros	0.00	0.00	a3) Contratistas Por Obras Públicas Por Pagar a Corto Plazo	2,442,215.74	1,880,288.29
a4) Inversiones Temporales (hasta 3 Meses)	0.00	0.00	a4) Participaciones y Aportaciones Por Pagar a Corto Plazo	0.00	0.00
a5) Fondos Con Afectación Específica	0.00	0.00	a5) Transferencias Otorgadas Por Pagar a Corto Plazo	40,000.00	61,200.00
a6) Depósitos De Fondos De Terceros En Garantía Y/o Administración	0.00	0.00	a6) Intereses, Comisiones y Otros Gastos De La Deuda Pública Por Pagar a Corto Plazo	0.00	0.00
a7) Otros Efectivos y Equivalentes	0.00	0.00	a7) Retenciones y Contribuciones Por Pagar a Corto Plazo	70,818,463.90	39,344,204.36
<b>b. Derechos a Recibir Efectivo o Equivalentes (b=b1+b2+b3+b4+b5+b6+b7)</b>	<b>1,093,233.18</b>	<b>988,352.90</b>	a8) Devoluciones De La Ley De Ingresos Por Pagar a Corto Plazo	0.00	0.00
b1) Inversiones Financieras De Corto Plazo	0.00	0.00	a9) Otras Cuentas Por Pagar a Corto Plazo	891,723.68	158,109.08
b2) Cuentas Por Cobrar a Corto Plazo	0.00	0.00	<b>b. Documentos Por Pagar a Corto Plazo (b=b1+b2+b3)</b>	<b>0.00</b>	<b>0.00</b>
b3) Deudores Diversos Por Cobrar a Corto Plazo	563,905.07	780,675.90	b1) Documentos Comerciales Por Pagar a Corto Plazo	0.00	0.00
b4) Ingresos Por Recuperar a Corto Plazo	0.00	0.00	b2) Documentos Con Contratistas Por Obras Públicas Por Pagar a Corto Plazo	0.00	0.00
b5) Deudores Por Anticipos De La Tesorería a Corto Plazo	0.00	0.00	b3) Otros Documentos Por Pagar a Corto Plazo	0.00	0.00
b6) Préstamos Otorgados a Corto Plazo	0.00	0.00	<b>c. Porción a Corto Plazo De La Deuda Pública a Largo Plazo (c=c1+c2+c3)</b>		
b7) Otros Derechos a Recibir Efectivo o Equivalentes a Corto Plazo	529,328.11	207,677.00	c1) Porción a Corto Plazo De La Deuda Pública Interna	19,062,589.28	19,007,366.98
<b>c. Derechos a Recibir Bienes o Servicios (c=c1+c2+c3+c4+c5)</b>	<b>0.00</b>	<b>0.00</b>	c2) Porción a Corto Plazo De La Deuda Pública Externa	19,062,589.28	19,007,366.98
c1) Anticipo a Proveedores Por Adquisición De Bienes y Prestación De Servicios a Corto Plazo	0.00	0.00	c3) Porción a Corto Plazo De Arrendamiento Financiero	0.00	0.00
c2) Anticipo a Proveedores Por Adquisición De Bienes Inmuebles y Muebles a Corto Plazo	0.00	0.00	<b>d. Títulos y Valores a Corto Plazo (d=d1+d2)</b>	<b>0.00</b>	<b>0.00</b>
c3) Anticipo a Proveedores Por Adquisición De Bienes Intangibles a Corto Plazo	0.00	0.00	d1) Títulos y Valores De La Deuda Pública Interna a Corto Plazo	0.00	0.00
c4) Anticipo a Contratistas Por Obras Públicas a Corto Plazo	0.00	0.00	d2) Títulos y Valores De La Deuda Pública Externa a Corto Plazo	0.00	0.00
c5) Otros Derechos a Recibir Bienes o Servicios a Corto Plazo	0.00	0.00	<b>e. Pasivos Diferidos a Corto Plazo (e=e1+e2+e3)</b>	<b>0.00</b>	<b>0.00</b>
<b>d. Inventarios (d=d1+d2+d3+d4+d5)</b>	<b>0.00</b>	<b>0.00</b>	e1) Ingresos Cobrados Por Adelantado a Corto Plazo	0.00	0.00
d1) Inventario De Mercancías Para Venta	0.00	0.00	e2) Intereses Cobrados Por Adelantado a Corto Plazo	0.00	0.00
d2) Inventario De Mercancías Terminadas	0.00	0.00	e3) Otros Pasivos Diferidos a Corto Plazo	0.00	0.00
d3) Inventario De Mercancías En Proceso De Elaboración	0.00	0.00	<b>f. Fondos y Bienes De Terceros En Garantía Y/o Administración a Corto Plazo (f=f1+f2+f3+f4+f5+f6)</b>	<b>0.00</b>	<b>0.00</b>
d4) Inventario De Materias Primas, Materiales y Suministros Para Producción	0.00	0.00	f1) Fondos En Garantía a Corto Plazo	0.00	0.00
d5) Bienes En Tránsito	0.00	0.00	f2) Fondos En Administración a Corto Plazo	0.00	0.00
<b>e. Almacenes (e=e1)</b>	<b>0.00</b>	<b>0.00</b>	f3) Fondos Contingentes a Corto Plazo	0.00	0.00
e1) Almacén De Materiales y Suministros De Consumo	0.00	0.00	f4) Fondos De Fideicomisos, Mandatos y Contratos Análogos a Corto Plazo	0.00	0.00
<b>f. Estimación Por Pérdida o Deterioro De Activos Circulantes (f=f1+f2)</b>	<b>0.00</b>	<b>0.00</b>	f5) Otros Fondos De Terceros En Garantía Y/o Administración a Corto Plazo	0.00	0.00
f1) Estimaciones Para Cuentas Incobrables Por Derechos a Recibir Efectivo o Equivalentes	0.00	0.00	f6) Valores y Bienes En Garantía a Corto Plazo	0.00	0.00
f2) Estimación Por Deterioro De Inventarios	0.00	0.00	<b>g. Provisiones a Corto Plazo (g=g1+g2+g3)</b>	<b>0.00</b>	<b>0.00</b>
<b>g. Otros Activos Circulantes (g=g1+g2+g3+g4)</b>	<b>0.00</b>	<b>0.00</b>	g1) Provisión Para Demandas y Juicios a Corto Plazo	0.00	0.00
g1) Valores En Garantía	0.00	0.00	g2) Provisión Para Contingencias a Corto Plazo	0.00	0.00
g2) Bienes En Garantía (excluye Depósitos De Fondos)	0.00	0.00	g3) Otras Provisiones a Corto Plazo	0.00	0.00
g3) Bienes Derivados De Embargos, Decomisos, Aseguramientos y Dación En Pago	0.00	0.00	<b>h. Otros Pasivos a Corto Plazo (h=h1+h2+h3)</b>	<b>3,280.00</b>	<b>7,717.60</b>
g4) Adquisición Con Fondos De Terceros	0.00	0.00	h1) Ingresos Por Clasificar	3,280.00	7,717.60



# Municipio de García, Nuevo León

## Estado de Situación Financiera Detallado - LDF

Informe Anual del 01 de Enero del 2023 y al 31 de Diciembre del 2022 (b)

(Pesos)

Concepto ( c )	2023 (d)	31 de diciembre del 2022 ( e )	Concepto ( c )	2023 (d)	31 de diciembre del 2022 ( e )
<b>TOTAL IA. Activo Circulante</b>	<b>156,160,192.14</b>	<b>40,084,540.67</b>	h2) Recaudación Por Participar	0.00	0.00
<b>IB. Activo No Circulante</b>			h3) Otros Pasivos Circulantes	0.00	0.00
a. Inversiones Financieras a Largo Plazo	22,236,958.04	20,287,706.44	<b>TOTAL IIA. Pasivo Circulante</b>	<b>219,440,404.20</b>	<b>172,275,791.39</b>
b. Derechos a Recibir Efectivo o Equivalentes a Largo Plazo	0.00	0.00	<b>IIB. Pasivo No Circulante</b>		
c. Bienes Inmuebles, Infraestructura y Construcciones En Proceso	3,283,935,414.46	3,428,817,332.38	a. Cuentas Por Pagar a Largo Plazo	36,749,228.04	0.00
d. Bienes Muebles	223,930,461.94	180,513,506.69	b. Documentos Por Pagar a Largo Plazo	0.00	0.00
e. Activos Intangibles	9,367,695.08	8,769,700.00	c. Deuda Pública a Largo Plazo	41,572,705.03	60,021,396.77
f. Depreciación, Deterioro y Amortización Acumulada De Bienes	-197,612,786.79	-169,538,149.47	d. Pasivos Diferidos a Largo Plazo	24,040,163.00	25,174,766.72
g. Activos Diferidos	36,749,228.04	0.00	e. Fondos y Bienes De Terceros En Garantía Y/o Administración a Largo Plazo	0.00	0.00
h. Estimación Por Pérdida o Deterioro De Activos No Circulantes	0.00	0.00	f.	0.00	0.00
i. Otros Activos No Circulantes	0.00	0.00	<b>TOTAL IIB. Pasivo No Circulante</b>	<b>102,362,096.07</b>	<b>85,196,163.49</b>
<b>TOTAL IB. Activo No Circulante</b>	<b>3,378,606,970.77</b>	<b>3,468,850,096.04</b>	<b>II TOTAL Pasivo</b>	<b>321,802,500.27</b>	<b>257,471,954.88</b>
<b>I. Total Activo</b>	<b>3,534,767,162.91</b>	<b>3,508,934,636.71</b>	<b>Hacienda Pública/ Patrimonio</b>		
			<b>IIIA. Hacienda Publica/Patrimonio Contribuido</b>		
			a. Aportaciones	0.00	0.00
			b. Donaciones De Capital	0.00	0.00
			c. Actualización De La Hacienda Pública/Patrimonio	0.00	0.00
			<b>TOTAL IIIA. Hacienda Publica/Patrimonio Contribuido</b>	<b>0.00</b>	<b>0.00</b>
			<b>IIIB. Hacienda Publica /Patrimonio Generado</b>		
			a. Resultados Del Ejercicio (ahorro/ Desahorro)	156,252,529.03	56,891,690.84
			b. Resultados De Ejercicios Anteriores	3,251,462,681.83	3,150,251,769.29
			c. Revalúos	0.00	0.00
			d. Reservas	0.00	0.00
			e. Rectificaciones De Resultados De Ejercicios Anteriores	-194,750,548.22	44,319,221.70
			<b>TOTAL IIIB. Hacienda Publica /Patrimonio Generado</b>	<b>3,212,964,662.64</b>	<b>3,251,462,681.83</b>
			<b>IIIC. Exceso o Insuficiencia En La Actualizacion De La Hacienda Publica/Patrimonio</b>		
			a. Resultado Por Posición Monetaria	0.00	0.00
			b. Resultado Por Tenencia De Activos No Monetarios	0.00	0.00
			<b>TOTAL IIIC. Exceso o Insuficiencia En La Actualizacion De La Hacienda Publica/Patrimonio</b>	<b>0.00</b>	<b>0.00</b>



# Municipio de García, Nuevo León

## Estado de Situación Financiera Detallado - LDF

Informe Anual del 01 de Enero del 2023 y al 31 de Diciembre del 2022 (b)

(Pesos)

Concepto ( c )	2023 (d)	31 de diciembre del 2022 ( e )	Concepto ( c )	2023 (d)	31 de diciembre del 2022 ( e )
			III TOTAL Hacienda Pública/ Patrimonio	3,212,964,662.64	3,251,462,681.83
			IV. Total del Pasivo y Hacienda Pública/Patrimonio (IV = II + III)	3,534,767,162.91	3,508,934,636.71

\* Bajo protesta de decir verdad declaramos que los Estados Financieros y sus Notas son razonablemente correctos y responsabilidad del emisor

Lic. Gustavo Alberto Guerrero Tamayo  
Encargado del Despacho de la Presidencia Municipal y  
Secretario de la Contraloría y Transparencia Municipal

C.P. José Ricardo Valadez López  
Tesorero Municipal

C. María Luisa Silva Jaramillo  
Síndico Primera



# Municipio de García, Nuevo León


## Informe Analítico de Obligaciones Diferentes de Financiamientos – LDF

Informe Anual del 01 de Enero del 2023 al 31 de Diciembre del 2023


( PESOS )

Denominación de las Obligaciones Diferentes de Financiamiento (c)	Fecha del Contrato (d)	Fecha de inicio de operación del proyecto (e)	Fecha de vencimiento (f)	Monto de la inversión pactado (g)	Plazo pactado (h)	Monto promedio mensual del pago de la contraprestación (i)	Monto promedio mensual del pago de la contraprestación correspondiente al pago de inversión (j)	Monto pagado de la inversión al 31 de Diciembre de 2023 (k)	Monto pagado de la inversión actualizado al 31 de Diciembre de 2023 (l)	Saldo pendiente por pagar de la inversión al 31 de Diciembre de 2023 (m = g - l)
A. Asociaciones Público Privadas (APP's)				0.00				0.00	0.00	0.00
B. Otros Instrumentos				0.00				0.00	0.00	0.00
C. Total de Obligaciones Diferentes de Financiamiento C=(A+B)				0.00				0.00	0.00	0.00

\* Bajo protesta de decir verdad declaramos que los Estados Financieros y sus Notas son razonablemente correctos y responsabilidad del emisor

  
Lic. Gustavo Alberto Guerrero Tamayo  
Encargado del Despacho de la Presidencia Municipal y  
Secretario de la Contraloría y Transparencia Municipal

  
C.P. José Ricardo Valadez López  
Tesorero Municipal

  
C. María Luisa Silva Jaramillo  
Síndico Primera



# Municipio de García, Nuevo León

## Balance Presupuestario - LDF

Informe Anual del 01 de Enero del 2023 al 31 de Diciembre del 2023

( PESOS )

Concepto (c)	Estimado / Aprobado	Devengo	Recaudado / Pagado
<b>A. Ingresos Totales (A=A1+A2+A3)</b>	<b>1,498,054,251.84</b>	<b>1,713,257,840.47</b>	<b>1,713,257,840.47</b>
A1. Ingresos de Libre Disposición	952,207,720.32	1,304,883,326.47	1,304,883,326.47
A2. Transferencias Federales Etiquetadas	425,846,531.52	408,374,514.00	408,374,514.00
A3. Financiamiento Neto	120,000,000.00	0.00	0.00
<b>B. Egresos Presupuestarios (1) (B=B1+B2+B3)</b>	<b>1,498,054,251.84</b>	<b>1,599,730,793.93</b>	<b>1,474,584,924.52</b>
B1. Gasto No Etiquetado (sin incluir Amortización de I)	1,229,031,772.84	1,362,005,794.93	1,305,903,111.93
B2. Gasto Etiquetado (sin incluir Amortización de la D)	269,022,479.00	237,724,999.00	168,681,812.59
<b>C. Remanentes del Ejercicio Anterior (C = C1 + C2)</b>	<b>0.00</b>	<b>3,074,069.80</b>	<b>3,074,069.80</b>
C1. Remanentes de Ingresos de Libre Disposición aplicados en el periodo	0.00	56,015,362.32	56,015,362.32
C2. Remanentes de Transferencias Federales Etiquetadas aplicados en el periodo	0.00	59,089,432.12	59,089,432.12
<b>I. Balance Presupuestario (I = A - B + C)</b>	<b>0.00</b>	<b>110,452,976.74</b>	<b>235,598,846.15</b>
<b>II. Balance Presupuestario sin Financiamiento Neto (II = I - A3)</b>	<b>120,000,000.00</b>	<b>110,452,976.74</b>	<b>235,598,846.15</b>
<b>III. Balance Presupuestario sin Financiamiento Neto y sin Remanentes del Ejercicio Anterior (III = II - C)</b>	<b>120,000,000.00</b>	<b>113,527,046.54</b>	<b>238,672,915.95</b>

Concepto (c)	Aprobado	Devengo	Pagado
<b>E. Intereses, Comisiones y Gastos de la Deuda (E=E1)</b>	<b>9,579,752.16</b>	<b>10,763,289.58</b>	<b>10,763,289.58</b>
E1. Intereses, Comisiones y Gastos de la Deuda con Gasto No Etiquetado	9,579,752.16	10,763,289.58	10,763,289.58
<b>IV. Balance Primario (IV = III + E)</b>	<b>110,420,247.84</b>	<b>124,290,336.12</b>	<b>249,436,205.53</b>

Concepto (c)	Estimado / Aprobado	Devengo	Recaudado / Pagado
<b>F. Financiamiento (F=F1+F2)</b>	<b>0.00</b>	<b>0.00</b>	<b>0.00</b>
F1. Financiamiento con Fuente de Pago de Ingresos de Libre Disposición	0.00	0.00	0.00
F2. Financiamiento con Fuente de Pago de Transferencias Federales Etiquetadas	0.00	0.00	0.00
<b>G. Amortización de la Deuda (G=G1+G2)</b>	<b>19,007,367.12</b>	<b>18,445,169.89</b>	<b>18,445,169.89</b>
G1. Amortización de la Deuda Pública con Gasto No Etiquetado	19,007,367.12	18,445,169.89	18,445,169.89
G2. Amortización de la Deuda Pública con Gasto Etiquetado	0.00	0.00	0.00
<b>A3. Financiamiento Neto (A3 = F - G )</b>	<b>19,007,367.12</b>	<b>18,445,169.89</b>	<b>18,445,169.89</b>

Concepto (c)	Estimado / Aprobado	Devengo	Recaudado / Pagado
A1. Ingresos de Libre Disposición	952,207,720.32	1,304,883,326.47	1,304,883,326.47
A3.1. Financiamiento Neto con Fuente de Pago de Ingresos de Libre Disposición (A3.1 = F1 - G1)	19,007,367.12	18,445,169.89	18,445,169.89

*mx*

*[Firma]*

*[Firma]*



## Municipio de García, Nuevo León Balance Presupuestario - LDF


Informe Anual del 01 de Enero del 2023 al 31 de Diciembre del 2023

( PESOS )

Concepto (c)	Estimado / Aprobado	Devengo	Recaudado / Pagado
F1. Financiamiento con Fuente de Pago de Ingresos de Libre Disposición	0.00	0.00	0.00
G1. Amortización de la Deuda Pública con Gasto No Etiquetado	19,007,367.12	18,445,169.89	18,445,169.89
<b>B1. Gasto No Etiquetado (Sin Incluir Amortización de I</b>	<b>1,229,031,772.84</b>	<b>1,362,005,794.93</b>	<b>1,305,903,111.93</b>
C1. Remanentes de Ingresos de Libre Disposición aplicados en el periodo	0.00	56,015,362.32	56,015,362.32
<b>V. Balance Presupuestario de Recursos Disponibles (V = A1 + A3.1 - B1 + C1)</b>	<b>295,831,419.64</b>	<b>19,552,276.03</b>	<b>36,550,406.97</b>
<b>VI. Balance Presupuestario de Recursos Disponibles sin Financiamiento Neto (VI = V - A3.1)</b>	<b>276,824,052.52</b>	<b>1,107,106.14</b>	<b>54,995,576.86</b>


Concepto (c)	Estimado / Aprobado	Devengo	Recaudado / Pagado
<b>A2. Ingresos de Libre Disposición</b>	<b>952,207,720.32</b>	<b>1,304,883,326.47</b>	<b>1,304,883,326.47</b>
<b>A3.2 Financiamiento Neto con Fuente de Pago de Transferencias Federales Etiquetadas (A3.2 = F2 - G2)</b>	<b>0.00</b>	<b>0.00</b>	<b>0.00</b>
F2. Financiamiento con Fuente de Pago de Transferencias Federales Etiquetadas	0.00	0.00	0.00
G2. Amortización de la Deuda Pública con Gasto Etiquetado	0.00	0.00	0.00
<b>B2. Gasto No Etiquetado (sin incluir Amortización de I</b>	<b>1,229,031,772.84</b>	<b>1,362,005,794.93</b>	<b>1,305,903,111.93</b>
C2. Remanentes de Transferencias Federales Etiquetadas aplicados en el periodo	0.00	59,089,432.12	59,089,432.12
<b>VII. Balance Presupuestario de Recursos Etiquetados (VII = A2 + A3.2 - B2 + C2)</b>	<b>276,824,052.52</b>	<b>116,211,900.58</b>	<b>60,109,217.58</b>
<b>VIII. Balance Presupuestario de Recursos Etiquetados sin Financiamiento Neto (VIII = VII - A3.2)</b>	<b>276,824,052.52</b>	<b>116,211,900.58</b>	<b>60,109,217.58</b>

\* Bajo protesta de decir verdad declaramos que los Estados Financieros y sus Notas son razonablemente correctos y responsabilidad del emisor

  
Lic. Gustavo Alberto Guerrero Tamayo

Encargado del Despacho de la Presidencia Municipal y  
Secretario de la Contraloría y Transparencia Municipal

  
C.P. José Ricardo Valadez López  
Tesorero Municipal

  
C. María Luisa Silva Jaramillo  
Síndico Primera



# Municipio de García, Nuevo León

## Estado Analítico de Ingresos Detallado - LDF

Informe Anual del 01 de Enero del 2023 al 31 de Diciembre del 2023

(Pesos)

Concepto ( c )	Ingreso					Diferencia ( e )
	Estimado ( d )	Ampliaciones/ (Reducciones)	Modificado	Devengado	Recaudado	
<b>I. Ingresos de Libre Disposición</b>						
A. Impuestos	425,685,973.20	0.00	425,685,973.20	484,595,753.43	484,595,753.43	58,909,780.23
B. Cuotas y Aportaciones de Seguridad Social	0.00	0.00	0.00	0.00	0.00	0.00
C. Contribuciones de Mejoras	0.00	0.00	0.00	0.00	0.00	0.00
D. Derechos	70,139,518.68	0.00	70,139,518.68	122,121,622.22	122,121,622.22	51,982,103.54
E. Productos	14,062,462.20	0.00	14,062,462.20	30,242,847.16	30,242,847.16	16,180,384.96
F. Aprovechamientos	19,796,139.60	0.00	19,796,139.60	30,768,393.37	30,768,393.37	10,972,253.77
G. Ingresos por Ventas de Bienes y Servicios	0.00	0.00	0.00	0.00	0.00	0.00
H. Participaciones $H=(h1+h2+h3+h4+h5+h6+h7+h8+h9+h10+h11)$	385,572,666.36	0.00	385,572,666.36	343,555,599.54	343,555,599.54	-42,017,066.82
h1. Fondo General de Participaciones	193,864,785.24	0.00	193,864,785.24	228,543,740.97	228,543,740.97	34,678,955.73
h2. Fondo de Fomento Municipal	36,481,693.32	0.00	36,481,693.32	41,993,863.40	41,993,863.40	5,512,170.08
h3. Fondo de Fiscalización y Recaudación	17,142,184.80	0.00	17,142,184.80	28,007,234.54	28,007,234.54	10,865,049.74
h4. Fondo de Compensación	0.00	0.00	0.00	0.00	0.00	0.00
h5. Fondo de Extracción de Hidrocarburos	0.00	0.00	0.00	0.00	0.00	0.00
h6. Impuesto Especial Sobre Producción y Servicios	5,654,830.68	0.00	5,654,830.68	3,166,911.67	3,166,911.67	-2,487,919.01
h7. 0.136% de la Recaudación Federal Participable	121,070,703.84	0.00	121,070,703.84	27,158,244.65	27,158,244.65	-93,912,459.19
h8. 3.17% Sobre Extracción de Petróleo	0.00	0.00	0.00	0.00	0.00	0.00
h9. Gasolinas y Diésel	10,536,257.16	0.00	10,536,257.16	14,685,604.31	14,685,604.31	4,149,347.15
h10. Fondo del Impuesto Sobre la Renta	0.00	0.00	0.00	0.00	0.00	0.00
h11. Fondo de Estabilización de los Ingresos de las Entidades Federativas	822,211.32	0.00	822,211.32	0.00	0.00	-822,211.32
I. Incentivos Derivados de la Colaboración Fiscal $I=(i1+i2+i3+i4+i5)$	0.00	0.00	0.00	0.00	0.00	0.00
i1. Tenencia o Uso de Vehículos	0.00	0.00	0.00	0.00	0.00	0.00
i2. Fondo de Compensación ISAN	0.00	0.00	0.00	0.00	0.00	0.00
i3. Impuesto Sobre Automóviles Nuevos	0.00	0.00	0.00	0.00	0.00	0.00
i4. Fondo de Compensación de Repecos-Intermedios	0.00	0.00	0.00	0.00	0.00	0.00
i5. Otros Incentivos Económicos	0.00	0.00	0.00	0.00	0.00	0.00
J. Transferencias	63,939,771.60	0.00	63,939,771.60	248,193,792.60	248,193,792.60	184,254,021.00
K. Convenios	0.00	0.00	0.00	0.00	0.00	0.00
L. Otros Ingresos de Libre Disposición $L=(l1+l2)$	36,950,960.28	0.00	36,950,960.28	45,405,318.15	45,405,318.15	8,454,357.87
l1. Participaciones en Ingresos Locales	36,950,960.28	0.00	36,950,960.28	45,405,318.15	45,405,318.15	8,454,357.87
l2. Otros Ingresos de Libre Disposición	0.00	0.00	0.00	0.00	0.00	0.00
<b>I. Total de Ingresos de Libre Disposición <math>I=(A+B+C+D+E+F+G+H+I+J+K+L)</math></b>	<b>1,016,147,491.92</b>	<b>0.00</b>	<b>1,016,147,491.92</b>	<b>1,304,883,326.47</b>	<b>1,304,883,326.47</b>	
<b>Ingresos Excedentes de Ingresos de Libre Disposición</b>						<b>288,735,834.55</b>





**Municipio de García, Nuevo León**  
**Estado Analítico de Ingresos Detallado - LDF**  
Informe Anual del 01 de Enero del 2023 al 31 de Diciembre del 2023  
(Pesos)

Concepto ( c )	Ingreso					Diferencia ( e )
	Estimado (d)	Ampliaciones/ (Reducciones)	Modificado	Devengado	Recaudado	
<b>II. Transferencias Federales Etiquetadas</b>						
A. Aportaciones A=(a1+a2+a3+a4+a5+a6+a7+a8)	361,906,759.92	0.00	361,906,759.92	408,374,514.00	408,374,514.00	46,467,754.08
a1. Fondo de Aportaciones para la Nómina Educativa y Gasto Operativo	0.00	0.00	0.00	0.00	0.00	0.00
a2. Fondo de Aportaciones para los Servicios de Salud	0.00	0.00	0.00	0.00	0.00	0.00
a3. Fondo de Aportaciones para la Infraestructura Social	36,314,098.32	0.00	36,314,098.32	46,776,981.00	46,776,981.00	10,462,882.68
a4. Fondo de Fondo de Aportaciones para el Fortalecimiento de los Municipios y de las Demarcaciones Territoriales del Distrito Federal	325,592,661.60	0.00	325,592,661.60	361,597,533.00	361,597,533.00	36,004,871.40
a5. Fondo de Aportaciones Múltiples	0.00	0.00	0.00	0.00	0.00	0.00
a6. Fondo de Aportaciones para la Educación Tecnológica y de Adultos	0.00	0.00	0.00	0.00	0.00	0.00
a7. Fondo de Aportaciones para la Seguridad Pública de los Estados y del Distrito Federal	0.00	0.00	0.00	0.00	0.00	0.00
a8. Fondo de Aportaciones para el Fortalecimiento de las Entidades Federativas	0.00	0.00	0.00	0.00	0.00	0.00
B. Convenios B=(b1+b2+b3+b4)	0.00	0.00	0.00	0.00	0.00	0.00
b1. Convenios de Protección Social en Salud	0.00	0.00	0.00	0.00	0.00	0.00
b2. Convenios de Descentralización	0.00	0.00	0.00	0.00	0.00	0.00
b3. Convenios de Reasignación	0.00	0.00	0.00	0.00	0.00	0.00
b4. Otros Convenios y Subsidios	0.00	0.00	0.00	0.00	0.00	0.00
C. Fondos Distintos de Aportaciones C=(c1+c2)	0.00	0.00	0.00	0.00	0.00	0.00
c1. Fondo para Entidades Federativas y Municipios Productores de Hidrocarburos	0.00	0.00	0.00	0.00	0.00	0.00
c2. Fondo Minero	0.00	0.00	0.00	0.00	0.00	0.00
D. Transferencias, Subsidios y Subvenciones, y Pensiones y Jubilaciones	0.00	0.00	0.00	0.00	0.00	0.00
E. Otras Transferencias Federales Etiquetadas	0.00	0.00	0.00	0.00	0.00	0.00
<b>II. Total de Transferencias Federales Etiquetadas (II=A+B+C+D+E)</b>	<b>361,906,759.92</b>	<b>0.00</b>	<b>361,906,759.92</b>	<b>408,374,514.00</b>	<b>408,374,514.00</b>	<b>46,467,754.08</b>
<b>III. Ingresos Derivados de Financiamientos</b>						
A. Ingresos Derivados de Financiamiento	120,000,000.00	0.00	120,000,000.00	0.00	0.00	-120,000,000.00
<b>III. Total de Ingresos Derivados de Financiamientos (III=A)</b>	<b>120,000,000.00</b>	<b>0.00</b>	<b>120,000,000.00</b>	<b>0.00</b>	<b>0.00</b>	<b>-120,000,000.00</b>



**Municipio de García, Nuevo León**  
**Estado Analítico de Ingresos Detallado - LDF**  
Informe Anual del 01 de Enero del 2023 al 31 de Diciembre del 2023  
(Pesos)

Concepto ( c )	Ingreso					Diferencia ( e )
	Estimado (d)	Ampliaciones/ (Reducciones)	Modificado	Devengado	Recaudado	
IV Total de Ingresos (IV=I+II+III)	1,498,054,251.84	0.00	1,498,054,251.84	1,713,257,840.47	1,713,257,840.47	215,203,588.63
<b>Datos Informativos</b>						
1. Ingresos Derivados de Financiamientos con Fuente de Pago de Ingresos de Libre Disposición	0.00	0.00	0.00	0.00	0.00	0.00
2. Ingresos Derivados de Financiamientos con Fuente de Pago de Transferencias Federales Etiquetadas	0.00	0.00	0.00	0.00	0.00	0.00
3. Ingresos Derivados de Financiamientos (3 = 1 + 2)	0.00	0.00	0.00	0.00	0.00	0.00

\* Bajo protesta de decir verdad declaramos que los Estados Financieros y sus Notas son razonablemente correctos y responsabilidad del emisor

  
Lic. Gustavo Alberto Guerrero Tamayo  
Encargado del Despacho de la Presidencia Municipal y  
Secretario de la Contraloría y Transparencia Municipal

  
C.P. José Ricardo Valadez López  
Tesorero Municipal

  
C. María Luisa Silva Jaramillo  
Síndico Primera



**Municipio de García, Nuevo León**  
**Estado Analítico del Ejercicio del Presupuesto de Egresos Detallado - LDF**  
**Clasificación por Objeto del Gasto (Capítulo y Concepto)**  
**Informe Anual del 01 de Enero del 2023 al 31 de Diciembre del 2023**

Concepto ( c )	E G R E S O S					Sub-Ejercicio ( e )
	Aprobado ( d )	Ampliaciones/ (Reducciones)	Modificado	Devengado	Pagado	
	1	2	3 = ( 1 + 2 )	4	5	6 = ( 3 - 4 )
<b>II. Gasto No Etiquetado(II=A+B+C+D+E+F+G+H+I)</b>	<b>1,108,455,352.08</b>	<b>131,102,679.11</b>	<b>1,239,558,031.19</b>	<b>1,239,558,031.19</b>	<b>1,163,526,786.51</b>	<b>0.00</b>
<b>A. Servicios Personales (A=a1+a2+a3+a4+a5+a6+a7+a8)</b>	<b>407,767,532.40</b>	<b>65,863,212.81</b>	<b>473,630,745.21</b>	<b>473,630,745.21</b>	<b>472,694,818.07</b>	<b>0.00</b>
a1. Remuneraciones al Personal de Caracter Permanente	159,938,998.32	9,217,829.67	169,156,827.99	169,156,827.99	169,153,693.13	0.00
a2. Remuneraciones al Personal de Caracter Transitorio	120,691,710.60	23,764,278.31	144,455,988.91	144,455,988.91	144,453,747.53	0.00
a3. Remuneraciones Adicionales y Especiales	47,443,723.32	39,239,403.04	86,683,126.36	86,683,126.36	86,641,573.35	0.00
a4. Seguridad Social	33,375,080.76	-8,637,143.74	24,737,937.02	24,737,937.02	24,457,531.98	0.00
a5. Otras Prestaciones Sociales y Economicas	13,392,870.72	2,933,828.25	16,326,698.97	16,326,698.97	14,921,468.63	0.00
a6. Previsiones	0.00	0.00	0.00	0.00	0.00	0.00
a7. Pago de Estimulos a Servidores Publicos	32,925,148.68	-654,982.72	32,270,165.96	32,270,165.96	33,066,803.45	0.00
a8. IMPUESTO SOBRE NÓMINAS Y OTROS QUE SE DERIVEN DE UNA RELACIÓN LABORAL	0.00	0.00	0.00	0.00	0.00	0.00
<b>B. Materiales y Suministros (B=b1+b2+b3+b4+b5+b6+b7+b8+b9)</b>	<b>126,731,415.12</b>	<b>34,288,743.93</b>	<b>161,020,159.05</b>	<b>161,020,159.05</b>	<b>149,323,590.68</b>	<b>0.00</b>
b1. Materiales de Administracion, Emision de Documentos y Articulos Oficiales	28,963,210.92	8,900,868.91	37,864,079.83	37,864,079.83	34,116,458.68	0.00
b2. Alimentos y Utensilios	1,536,635.04	-126,275.28	1,410,359.76	1,410,359.76	1,252,957.18	0.00
b3. Materias Primas y Materiales de Produccion y Comercializacion	0.00	0.00	0.00	0.00	0.00	0.00
b4. Materiales y Articulos de Construccion y de Reparacion	16,959,344.16	27,315,969.14	44,275,313.30	44,275,313.30	40,774,224.36	0.00
b5. Productos Quimicos, Farmaceuticos y de Laboratorio	6,348,980.28	5,570,680.92	11,919,661.20	11,919,661.20	11,215,761.70	0.00
b6. Combustibles, Lubricantes y Aditivos	45,047,135.76	6,389,485.32	51,436,621.08	51,436,621.08	51,868,313.67	0.00
b7. Vestuario, Blancos, Prendas de Proteccion y Articulos Deportivos	23,499,425.04	-15,287,278.01	8,212,147.03	8,212,147.03	7,124,889.61	0.00
b8. Materiales y Suministros para Seguridad	1,153,383.96	-279,737.70	873,646.26	873,646.26	878,767.28	0.00
b9. Herramientas, Refacciones y Accesorios Menores	3,223,299.96	1,805,030.63	5,028,330.59	5,028,330.59	2,092,218.20	0.00
<b>C. Servicios Generales (C=c1+c2+c3+c4+c5+c6+c7+c8+c9)</b>	<b>435,867,412.68</b>	<b>38,189,415.88</b>	<b>474,056,828.56</b>	<b>474,056,828.56</b>	<b>476,354,367.93</b>	<b>0.00</b>
c1. Servicios Basicos	115,344,799.92	1,880,264.42	117,225,064.34	117,225,064.34	117,101,755.45	0.00
c2. Servicios de Arrendamiento	62,425,616.88	-21,839,680.31	40,585,936.57	40,585,936.57	70,592,889.31	0.00
c3. Servicios Profesionales, Cientificos, Tecnicos y Otros Servicios	4,783,490.40	-1,757,116.03	3,026,374.37	3,026,374.37	9,460,638.60	0.00
c4. Servicios Financieros, Bancarios y Comerciales	4,912,691.04	-54,810.68	4,857,880.36	4,857,880.36	4,800,151.30	0.00
c5. Servicios de Instalacion, Reparacion, Mantenimiento y Conservacion	156,028,092.36	85,950,196.94	241,978,289.30	241,978,289.30	222,737,236.16	0.00
c6. Servicios de Comunicacion Social y Publicidad	5,947,919.52	1,627,978.30	7,575,897.82	7,575,897.82	4,596,705.52	0.00
c7. Servicios de Traslado y Viaticos	176,128.32	697,516.11	873,644.43	873,644.43	738,587.82	0.00
c8. Servicios Oficiales	34,779,830.28	17,757,700.87	52,537,531.15	52,537,531.15	40,873,319.81	0.00
c9. Otros Servicios Generales	51,468,843.96	-46,072,633.74	5,396,210.22	5,396,210.22	5,453,083.96	0.00
<b>D. Transferencias, Asignaciones, Subsidios y Otras Ayudas (D=d1+d2+d3+d4+d5+d6+d7+d8+d9)</b>	<b>22,019,124.96</b>	<b>2,261,017.58</b>	<b>24,280,142.54</b>	<b>24,280,142.54</b>	<b>17,479,685.06</b>	<b>0.00</b>
d1. Transferencias Internas y Asignaciones al Sector Público	0.00	0.00	0.00	0.00	0.00	0.00
d2. Transferencias al Resto del Sector Público	0.00	0.00	0.00	0.00	0.00	0.00
d3. Subsidios y Subvenciones	135,417.36	72,204.97	207,622.33	207,622.33	207,624.20	0.00



**Municipio de García, Nuevo León**  
**Estado Analítico del Ejercicio del Presupuesto de Egresos Detallado - LDF**  
**Clasificación por Objeto del Gasto (Capítulo y Concepto)**  
 Informe Anual del 01 de Enero del 2023 al 31 de Diciembre del 2023

Concepto ( c )	E G R E S O S					Sub-Ejercicio ( e )
	Aprobado ( d )	Ampliaciones/ (Reducciones)	Modificado	Devengado	Pagado	
	1	2	3 = ( 1 + 2 )	4	5	
d4. Ayudas Sociales	20,593,140.60	2,116,033.84	22,709,174.44	22,709,174.44	15,908,715.13	0.00
d5. Pensiones y Jubilaciones	1,290,567.00	-27,221.23	1,263,345.77	1,263,345.77	1,263,345.73	0.00
d6. Transferencias a Fideicomisos, Mandatos y Otros Analogos	0.00	0.00	0.00	0.00	0.00	0.00
d7. Transferencias a la Seguridad Social	0.00	0.00	0.00	0.00	0.00	0.00
d8. Donativos	0.00	100,000.00	100,000.00	100,000.00	100,000.00	0.00
d9. Transferencias al Exterior	0.00	0.00	0.00	0.00	0.00	0.00
<b>E. Bienes Muebles, Inmuebles e Intangibles (E=e1+e2+e3+e4+e5+e6+e7+e8+e9)</b>	<b>10,060,335.84</b>	<b>2,163,833.23</b>	<b>12,224,169.07</b>	<b>12,224,169.07</b>	<b>17,511,971.93</b>	<b>0.00</b>
e1. Mobiliario y Equipo de Administracion	5,445,292.92	591,189.47	6,036,482.39	6,036,482.39	3,901,890.28	0.00
e2. Mobiliario y Equipo Educacional y Recreativo	1,578,828.12	-1,578,828.15	-0.03	-0.03	0.00	0.00
e3. Equipo e Instrumental Medico y de Laboratorio	119,769.84	851,376.05	971,145.89	971,145.89	803,880.00	0.00
e4. Vehiculos y Equipo de Transporte	2,056,053.36	1,012,026.25	3,068,079.61	3,068,079.61	10,725,695.42	0.00
e5. Equipo de Defensa y Seguridad	0.00	0.00	0.00	0.00	0.00	0.00
e6. Maquinaria, Otros Equipos y Herramientas	860,391.60	1,288,069.61	2,148,461.21	2,148,461.21	2,080,506.23	0.00
e7. Activos Biologicos	0.00	0.00	0.00	0.00	0.00	0.00
e8. Bienes Inmuebles	0.00	0.00	0.00	0.00	0.00	0.00
e9. Activos Intangibles	0.00	0.00	0.00	0.00	0.00	0.00
<b>F. Inversion Pública (F=f1+f2+f3)</b>	<b>76,356,234.12</b>	<b>-11,516,395.02</b>	<b>64,839,839.10</b>	<b>64,839,839.10</b>	<b>656,204.73</b>	<b>0.00</b>
f1. Obra Pública en Bienes de Dominio Público	76,356,234.12	-13,325,107.34	63,031,126.78	63,031,126.78	656,204.73	0.00
f2. Obra Pública en Bienes Propios	0.00	1,808,712.32	1,808,712.32	1,808,712.32	0.00	0.00
f3. Proyectos Productivos y Acciones de Fomento	0.00	0.00	0.00	0.00	0.00	0.00
<b>G. Inversiones Financieras y Otras Provisiones (G=g1+g2+g3+g4+g5+g6+g7)</b>	<b>0.00</b>	<b>5,000.00</b>	<b>5,000.00</b>	<b>5,000.00</b>	<b>5,000.00</b>	<b>0.00</b>
g1. Inversiones para el Fomento de Actividades Productivas	0.00	0.00	0.00	0.00	0.00	0.00
g2. Acciones y Participaciones de Capital	0.00	0.00	0.00	0.00	0.00	0.00
g3. Compra de Titulos y Valores	0.00	0.00	0.00	0.00	0.00	0.00
g4. Concesion de Préstamos	0.00	0.00	0.00	0.00	0.00	0.00
g5. Inversiones en Fideicomisos, Mandatos y Otros Analogos	0.00	0.00	0.00	0.00	0.00	0.00
g6. Otras Inversiones Financieras	0.00	0.00	0.00	0.00	0.00	0.00
g7. Provisiones para Contingencias y Otras Erogaciones Especiales	0.00	5,000.00	5,000.00	5,000.00	5,000.00	0.00
<b>H. Participaciones y Aportaciones (H=h1+h2+h3)</b>	<b>0.00</b>	<b>0.00</b>	<b>0.00</b>	<b>0.00</b>	<b>0.00</b>	<b>0.00</b>
h1. Participaciones	0.00	0.00	0.00	0.00	0.00	0.00
h2. Aportaciones	0.00	0.00	0.00	0.00	0.00	0.00
h3. Convenios	0.00	0.00	0.00	0.00	0.00	0.00
<b>I. Deuda Pública (I=i1+i2+i3+i4+i5+i6+i7)</b>	<b>29,653,296.96</b>	<b>-152,149.30</b>	<b>29,501,147.66</b>	<b>29,501,147.66</b>	<b>29,501,148.11</b>	<b>0.00</b>
i1. Amortizacion de la Deuda Pública	19,007,367.12	-562,197.09	18,445,170.03	18,445,170.03	18,445,169.89	0.00
i2. Intereses de la Deuda Pública	9,384,197.64	578,968.99	9,963,166.63	9,963,166.63	9,963,167.18	0.00

*[Firma manuscrita]*

*[Firma manuscrita]*

*[Firma manuscrita]*



**Municipio de García, Nuevo León**  
**Estado Analítico del Ejercicio del Presupuesto de Egresos Detallado - LDF**  
**Clasificación por Objeto del Gasto (Capítulo y Concepto)**  
 Informe Anual del 01 de Enero del 2023 al 31 de Diciembre del 2023

Concepto ( c )	E G R E S O S					Sub-Ejercicio ( e )
	Aprobado ( d )	Ampliaciones/ (Reducciones)	Modificado	Devengado	Pagado	
	1	2	3 = ( 1 + 2 )	4	5	6 = ( 3 - 4 )
i3. Comisiones de la Deuda Pública	0.00	0.00	0.00	0.00	0.00	0.00
i4. Gastos de la Deuda Pública	195,554.52	604,567.88	800,122.40	800,122.40	800,122.40	0.00
i5. Costo por Coberturas	0.00	0.00	0.00	0.00	0.00	0.00
i6. Apoyos Financieros	0.00	0.00	0.00	0.00	0.00	0.00
i7. Adeudos de Ejercicios Fiscales Anteriores (ADEFAS)	1,066,177.68	-773,489.08	292,688.60	292,688.60	292,688.64	0.00
<b>III. Gasto Etiquetado(III=A+B+C+D+E+F+G+H+I)</b>	<b>389,598,899.76</b>	<b>-29,426,138.02</b>	<b>360,172,761.74</b>	<b>360,172,761.74</b>	<b>310,980,516.95</b>	<b>0.00</b>
<b>A. Servicios Personales (A=a1+a2+a3+a4+a5+a6+a7+a8)</b>	<b>53,146,386.72</b>	<b>-6,639,961.42</b>	<b>46,506,425.30</b>	<b>46,506,425.30</b>	<b>37,534,919.22</b>	<b>0.00</b>
a1. Remuneraciones al Personal de Caracter Permanente	0.00	0.00	0.00	0.00	0.00	0.00
a2. Remuneraciones al Personal de Caracter Transitorio	0.00	0.00	0.00	0.00	0.00	0.00
a3. Remuneraciones Adicionales y Especiales	0.00	0.00	0.00	0.00	0.00	0.00
a4. Seguridad Social	26,064,234.12	-6,745,168.30	19,319,065.82	19,319,065.82	9,871,801.68	0.00
a5. Otras Prestaciones Sociales y Economicas	2,694,910.92	590,344.37	3,285,255.29	3,285,255.29	4,557,652.40	0.00
a6. Previsiones	0.00	0.00	0.00	0.00	0.00	0.00
a7. Pago de Estimulos a Servidores Publicos	24,387,241.68	-485,137.49	23,902,104.19	23,902,104.19	23,105,465.14	0.00
a8. IMPUESTO SOBRE NÓMINAS Y OTROS QUE SE DERIVEN DE UNA RELACIÓN LABORAL	0.00	0.00	0.00	0.00	0.00	0.00
<b>B. Materiales y Suministros (B=b1+b2+b3+b4+b5+b6+b7+b8+b9)</b>	<b>46,353,994.56</b>	<b>2,484,179.91</b>	<b>48,838,174.47</b>	<b>48,838,174.47</b>	<b>47,739,809.03</b>	<b>0.00</b>
b1. Materiales de Administracion, Emision de Documentos y Articulos Oficiales	2,278,808.16	700,315.06	2,979,123.22	2,979,123.22	1,405,003.79	0.00
b2. Alimentos y Utensilios	1,969,545.36	-161,850.39	1,807,694.97	1,807,694.97	1,421,960.01	0.00
b3. Materias Primas y Materiales de Produccion y Comercializacion	0.00	0.00	0.00	0.00	0.00	0.00
b4. Materiales y Articulos de Construccion y de Reparacion	892,754.88	1,437,936.71	2,330,691.59	2,330,691.59	2,996,630.53	0.00
b5. Productos Quimicos, Farmaceuticos y de Laboratorio	426,570.00	374,278.24	800,848.24	800,848.24	165,502.96	0.00
b6. Combustibles, Lubricantes y Aditivos	33,081,842.64	4,692,328.26	37,774,170.90	37,774,170.90	36,181,761.52	0.00
b7. Vestuario, Blancos, Prendas de Proteccion y Articulos Deportivos	7,271,281.20	-4,730,247.51	2,541,033.69	2,541,033.69	2,377,281.96	0.00
b8. Materiales y Suministros para Seguridad	88,676.76	-21,507.34	67,169.42	67,169.42	62,048.40	0.00
b9. Herramientas, Refacciones y Accesorios Menores	344,515.56	192,926.88	537,442.44	537,442.44	3,129,619.86	0.00
<b>C. Servicios Generales (C=c1+c2+c3+c4+c5+c6+c7+c8+c9)</b>	<b>110,784,525.36</b>	<b>-5,482,153.97</b>	<b>105,302,371.39</b>	<b>105,302,371.39</b>	<b>63,966,997.41</b>	<b>0.00</b>
c1. Servicios Basicos	1,865,132.64	30,403.99	1,895,536.63	1,895,536.63	1,972,380.19	0.00
c2. Servicios de Arrendamiento	53,872,156.80	-18,847,241.69	35,024,915.11	35,024,915.11	-1,020,848.95	0.00
c3. Servicios Profesionales, Cientificos, Tecnicos y Otros Servicios	13,027,557.84	-4,785,403.19	8,242,154.65	8,242,154.65	1,764,600.00	0.00
c4. Servicios Financieros, Bancarios y Comerciales	7,525,508.76	-83,961.80	7,441,546.96	7,441,546.96	7,484,995.15	0.00
c5. Servicios de Instalacion, Reparacion, Mantenimiento y Conservacion	31,901,659.68	17,573,463.20	49,475,122.88	49,475,122.88	50,458,872.33	0.00
c6. Servicios de Comunicacion Social y Publicidad	0.00	0.00	0.00	0.00	0.00	0.00
c7. Servicios de Traslado y Viaticos	20,136.84	79,747.56	99,884.40	99,884.40	107,186.82	0.00
c8. Servicios Oficiales	2,029,914.36	1,036,422.81	3,066,337.17	3,066,337.17	3,199,811.87	0.00

*Handwritten signature in blue ink*

*Handwritten initials in blue ink*

*Handwritten signature in blue ink*



**Municipio de García, Nuevo León**  
**Estado Analítico del Ejercicio del Presupuesto de Egresos Detallado - LDF**  
**Clasificación por Objeto del Gasto (Capítulo y Concepto)**  
 Informe Anual del 01 de Enero del 2023 al 31 de Diciembre del 2023

Concepto ( c )	E G R E S O S					Sub-Ejercicio ( e )
	Aprobado ( d )	Ampliaciones/ (Reducciones)	Modificado	Devengado	Pagado	
	1	2	3 = ( 1 + 2 )	4	5	6 = ( 3 - 4 )
c9. Otros Servicios Generales	542,458.44	-485,584.85	56,873.59	56,873.59	0.00	0.00
<b>D. Transferencias, Asignaciones, Subsidios y Otras Ayudas (D=d1+d2+d3+d4+d5+d6+d7+d8+d9)</b>	<b>2,189,579.52</b>	<b>224,988.72</b>	<b>2,414,568.24</b>	<b>2,414,568.24</b>	<b>6,613,834.75</b>	<b>0.00</b>
d1. Transferencias Internas y Asignaciones al Sector Público	0.00	0.00	0.00	0.00	0.00	0.00
d2. Transferencias al Resto del Sector Público	0.00	0.00	0.00	0.00	0.00	0.00
d3. Subsidios y Subvenciones	0.00	0.00	0.00	0.00	0.00	0.00
d4. Ayudas Sociales	2,189,579.52	224,988.72	2,414,568.24	2,414,568.24	6,613,834.75	0.00
d5. Pensiones y Jubilaciones	0.00	0.00	0.00	0.00	0.00	0.00
d6. Transferencias a Fideicomisos, Mandatos y Otros Analogos	0.00	0.00	0.00	0.00	0.00	0.00
d7. Transferencias a la Seguridad Social	0.00	0.00	0.00	0.00	0.00	0.00
d8. Donativos	0.00	0.00	0.00	0.00	0.00	0.00
d9. Transferencias al Exterior	0.00	0.00	0.00	0.00	0.00	0.00
<b>E. Bienes Muebles, Inmuebles e Intangibles (E=e1+e2+e3+e4+e5+e6+e7+e8+e9)</b>	<b>25,310,580.84</b>	<b>6,480,200.37</b>	<b>31,790,781.21</b>	<b>31,790,781.21</b>	<b>26,069,178.34</b>	<b>0.00</b>
e1. Mobiliario y Equipo de Administracion	1,801,202.76	195,554.60	1,996,757.36	1,996,757.36	3,884,329.10	0.00
e2. Mobiliario y Equipo Educacional y Recreativo	0.00	0.00	0.00	0.00	0.00	0.00
e3. Equipo e Instrumental Medico y de Laboratorio	0.00	0.00	0.00	0.00	89,644.80	0.00
e4. Vehiculos y Equipo de Transporte	17,507,087.52	8,617,301.86	26,124,389.38	26,124,389.38	18,466,773.18	0.00
e5. Equipo de Defensa y Seguridad	5,818,603.44	-2,746,964.06	3,071,639.38	3,071,639.38	3,030,436.18	0.00
e6. Maquinaria, Otros Equipos y Herramientas	0.00	0.00	0.00	0.00	0.00	0.00
e7. Activos Biologicos	0.00	0.00	0.00	0.00	0.00	0.00
e8. Bienes Inmuebles	0.00	0.00	0.00	0.00	0.00	0.00
e9. Activos Intangibles	183,687.12	414,307.97	597,995.09	597,995.09	597,995.08	0.00
<b>F. Inversion Pública (F=f1+f2+f3)</b>	<b>151,813,832.76</b>	<b>-26,493,391.63</b>	<b>125,320,441.13</b>	<b>125,320,441.13</b>	<b>129,055,778.20</b>	<b>0.00</b>
f1. Obra Pública en Bienes de Dominio Público	151,813,832.76	-26,493,391.63	125,320,441.13	125,320,441.13	127,247,065.88	0.00
f2. Obra Pública en Bienes Propios	0.00	0.00	0.00	0.00	1,808,712.32	0.00
f3. Proyectos Productivos y Acciones de Fomento	0.00	0.00	0.00	0.00	0.00	0.00
<b>G. Inversiones Financieras y Otras Provisiones (G=g1+g2+g3+g4+g5+g6+g7)</b>	<b>0.00</b>	<b>0.00</b>	<b>0.00</b>	<b>0.00</b>	<b>0.00</b>	<b>0.00</b>
g1. Inversiones para el Fomento de Actividades Productivas	0.00	0.00	0.00	0.00	0.00	0.00
g2. Acciones y Participaciones de Capital	0.00	0.00	0.00	0.00	0.00	0.00
g3. Compra de Titulos y Valores	0.00	0.00	0.00	0.00	0.00	0.00
g4. Concesion de Préstamos	0.00	0.00	0.00	0.00	0.00	0.00
g5. Inversiones en Fideicomisos, Mandatos y Otros Analogos	0.00	0.00	0.00	0.00	0.00	0.00
g6. Otras Inversiones Financieras	0.00	0.00	0.00	0.00	0.00	0.00
g7. Provisiones para Contingencias y Otras Erogaciones Especiales	0.00	0.00	0.00	0.00	0.00	0.00
<b>H. Participaciones y Aportaciones (H=h1+h2+h3)</b>	<b>0.00</b>	<b>0.00</b>	<b>0.00</b>	<b>0.00</b>	<b>0.00</b>	<b>0.00</b>

*[Firma manuscrita]*

*[Firma manuscrita]*

*[Firma manuscrita]*



**Municipio de García, Nuevo León**  
Estado Analítico del Ejercicio del Presupuesto de Egresos Detallado - LDF  
Clasificación por Objeto del Gasto (Capítulo y Concepto)  
Informe Anual del 01 de Enero del 2023 al 31 de Diciembre del 2023

Concepto ( c )	E G R E S O S					Sub-Ejercicio ( e )
	Aprobado ( d )	Ampliaciones/ (Reducciones)	Modificado	Devengado	Pagado	
	1	2	3 = ( 1 + 2 )	4	5	6 = ( 3 - 4 )
h1. Participaciones	0.00	0.00	0.00	0.00	0.00	0.00
h2. Aportaciones	0.00	0.00	0.00	0.00	0.00	0.00
h3. Convenios	0.00	0.00	0.00	0.00	0.00	0.00
<b>I. Deuda Pública (I=i1+i2+i3+i4+i5+i6+i7)</b>	<b>0.00</b>	<b>0.00</b>	<b>0.00</b>	<b>0.00</b>	<b>0.00</b>	<b>0.00</b>
i1. Amortizacion de la Deuda Pública	0.00	0.00	0.00	0.00	0.00	0.00
i2. Intereses de la Deuda Pública	0.00	0.00	0.00	0.00	0.00	0.00
i3. Comisiones de la Deuda Pública	0.00	0.00	0.00	0.00	0.00	0.00
i4. Gastos de la Deuda Pública	0.00	0.00	0.00	0.00	0.00	0.00
i5. Costo por Coberturas	0.00	0.00	0.00	0.00	0.00	0.00
i6. Apoyos Financieros	0.00	0.00	0.00	0.00	0.00	0.00
i7. Adeudos de Ejercicios Fiscales Anteriores (ADEFAS)	0.00	0.00	0.00	0.00	0.00	0.00
<b>IV. Total de Egresos (IV=I+II+III)</b>	<b>1,498,054,251.84</b>	<b>101,676,541.09</b>	<b>1,599,730,792.93</b>	<b>1,599,730,792.93</b>	<b>1,474,507,303.46</b>	<b>0.00</b>

\* Bajo protesta de decir verdad declaramos que los Estados Financieros y sus Notas son razonablemente correctos y responsabilidad del emisor

Lic. Gustavo Alberto Guerrero Tamayo  
Encargado del Despacho de la Presidencia Municipal y  
Secretario de la Contraloría y Transparencia Municipal

C.P. José Ricardo Valadez López  
Tesorero Municipal

C. María Luisa Silva Jaramillo  
Síndico Primera



## Municipio de García, Nuevo León

### Estado Analítico del Ejercicio del Presupuesto de Egresos Detallado - LDF

#### Clasificación Administrativa

Informe Anual del 01 de Enero del 2023 al 31 de Diciembre del 2023

Concepto ( c )	E G R E S O S					Sub-Ejercicio ( e )
	Aprobado ( d )	Ampliaciones/ (Reducciones)	Modificado	Devengado	Pagado	
	1	2	3 = ( 1 + 2 )	4	5	
<b>II. Gasto No Etiquetado (II=A+B+C+D+E+F+G+H+I+J+K+L+M+N+O+P+Q)</b>	<b>1,108,455,352.08</b>	<b>131,102,679.11</b>	<b>1,239,558,031.19</b>	<b>1,239,558,031.19</b>	<b>1,163,526,786.51</b>	<b>0.00</b>
A. SECRETARIA PARTICULAR	8,572,232.52	1,467,196.52	10,039,429.04	10,039,429.04	10,366,412.25	0.00
B. SECRETARIA DEL AYUNTAMIENTO	796,908,893.88	92,001,026.14	888,909,920.02	888,909,920.02	853,552,662.39	0.00
C. SEC. DE TESORERIA, FINANZAS Y ADMON MPAL.	30,233,908.44	-2,851,133.50	27,382,774.94	27,382,774.94	57,341,880.12	0.00
D. SECRETARIA DE OBRAS PUBLICAS	77,794,171.44	-13,036,060.06	64,758,111.38	64,758,111.38	3,806,333.04	0.00
E. SEC. DE LA CONTRALORIA Y TRANSPARENCIA MPAL.	92,680.32	32,183.92	124,864.24	124,864.24	3,177,554.67	0.00
F. SEC. DE DESARROLLO SOCIAL Y HUMANO	15,707,654.88	5,037,319.74	20,744,974.62	20,744,974.62	4,281,822.94	0.00
G. DESARROLLO INTEGRAL DE LA FAMILIA	783,330.60	120,485.41	903,816.01	903,816.01	989,355.11	0.00
H. INST. DE POLICIA PREVENTIVA MUNICIPAL	22,384,171.80	-10,302,618.32	12,081,553.48	12,081,553.48	6,376,704.73	0.00
I. SECRETARIA DE SERVICIOS PUBLICOS	127,565,724.60	53,256,344.31	180,822,068.91	180,822,068.91	171,420,126.23	0.00
J. SEC. DE DESARROLLO URBANO Y ECOLOGIA	825,827.16	357,828.09	1,183,655.25	1,183,655.25	2,988,401.50	0.00
K. SEC. DE INSTANCIA MPAL. DE LAS MUJERES	448,046.04	112,055.03	560,101.07	560,101.07	1,545,286.14	0.00
L. SEC. DESARROLLO ECONOMICO Y TURISMO	3,084,225.84	522,955.98	3,607,181.82	3,607,181.82	2,019,812.61	0.00
M. OFICINA EJECUTIVA DE LA PRESIDENCIA	581,535.96	124,978.10	706,514.06	706,514.06	1,537,487.05	0.00
N. DIR. GENERAL DE COMUNICACION SOCIAL	1,216,282.44	286,066.28	1,502,348.72	1,502,348.72	984,291.28	0.00
O. DIRECCION INJUVE	1,384,009.68	525,884.04	1,909,893.72	1,909,893.72	3,305,625.24	0.00
P. PARTICIPACION CIUDADANA	18,508,116.12	3,207,169.37	21,715,285.49	21,715,285.49	35,814,567.92	0.00
Q. SECRETARIA DE LA CONSEJERIA JURIDICA	2,364,540.36	240,998.06	2,605,538.42	2,605,538.42	4,018,463.29	0.00
<b>III. Gasto Etiquetado (III=A+B+C+D+E+F+G+H+I+J+K+L+M+N+O+P+Q)</b>	<b>389,598,899.76</b>	<b>-29,426,138.02</b>	<b>360,172,761.74</b>	<b>360,172,761.74</b>	<b>310,980,516.95</b>	<b>0.00</b>
A. SECRETARIA PARTICULAR	317,617.08	130,404.65	448,021.73	448,021.73	455,731.74	0.00
B. SECRETARIA DEL AYUNTAMIENTO	33,106,141.92	-174,990.52	32,931,151.40	32,931,151.40	-8,363,367.02	0.00
C. SEC. DE TESORERIA, FINANZAS Y ADMON MPAL.	3,139.44	1,758.10	4,897.54	4,897.54	11,551.95	0.00
D. SECRETARIA DE OBRAS PUBLICAS	151,999,671.36	-26,390,987.09	125,608,684.27	125,608,684.27	129,145,778.20	0.00
E. SEC. DE LA CONTRALORIA Y TRANSPARENCIA MPAL.	0.00	0.00	0.00	0.00	0.00	0.00
F. SEC. DE DESARROLLO SOCIAL Y HUMANO	1,627,506.48	412,368.78	2,039,875.26	2,039,875.26	6,393,706.39	0.00
G. DESARROLLO INTEGRAL DE LA FAMILIA	203,900.64	-74,898.67	129,001.97	129,001.97	48,000.00	0.00
H. INST. DE POLICIA PREVENTIVA MUNICIPAL	202,203,908.40	-3,394,886.79	198,809,021.61	198,809,021.61	181,884,724.99	0.00
I. SECRETARIA DE SERVICIOS PUBLICOS	96,334.20	48,888.51	145,222.71	145,222.71	1,197,515.00	0.00
J. SEC. DE DESARROLLO URBANO Y ECOLOGIA	0.00	0.00	0.00	0.00	0.00	0.00
K. SEC. DE INSTANCIA MPAL. DE LAS MUJERES	5,058.60	82.46	5,141.06	5,141.06	56,653.42	0.00
L. SEC. DESARROLLO ECONOMICO Y TURISMO	6,589.20	3,689.90	10,279.10	10,279.10	6,264.00	0.00
M. OFICINA EJECUTIVA DE LA PRESIDENCIA	0.00	0.00	0.00	0.00	0.00	0.00
N. DIR. GENERAL DE COMUNICACION SOCIAL	6,844.56	111.57	6,956.13	6,956.13	5,851.00	0.00

[Firma manuscrita]

[Firma manuscrita]

[Firma manuscrita]





**Municipio de García, Nuevo León**  
**Estado Analítico del Ejercicio del Presupuesto de Egresos Detallado - LDF**  
**Clasificación Administrativa**

Informe Anual del 01 de Enero del 2023 al 31 de Diciembre del 2023

Concepto ( c )	E G R E S O S					Sub-Ejercicio ( e )
	Aprobado ( d )	Ampliaciones/ (Reducciones)	Modificado	Devengado	Pagado	
	1	2	3 = ( 1 + 2 )	4	5	6 = ( 3 - 4 )
O. DIRECCION INJUVE	0.00	0.00	0.00	0.00	77,239.76	0.00
P. PARTICIPACION CIUDADANA	5,097.24	2,854.42	7,951.66	7,951.66	6,264.00	0.00
Q. SECRETARIA DE LA CONSEJERIA JURIDICA	17,090.64	9,466.66	26,557.30	26,557.30	54,603.52	0.00
<b>IV. Total de Egresos (IV=I+II+III)</b>	<b>1,498,054,251.84</b>	<b>101,676,541.09</b>	<b>1,599,730,792.93</b>	<b>1,599,730,792.93</b>	<b>1,474,507,303.46</b>	<b>0.00</b>

\* Bajo protesta de decir verdad declaramos que los Estados Financieros y sus Notas son razonablemente correctos y responsabilidad del emisor

Lic. Gustavo Alberto Guerrero Tamayo

Encargado del Despacho de la Presidencia Municipal y  
Secretario de la Contraloría y Transparencia Municipal

C.P. José Ricardo Valadez López  
Tesorero Municipal

C. María Luisa Silva Jaramillo  
Síndico Primera



# Municipio de García, Nuevo León

## Estado Analítico del Ejercicio del Presupuesto de Egresos Detallado - LDF

### Clasificación Funcional (Finalidad y Función)

Informe Anual del 01 de Enero del 2023 al 31 de Diciembre del 2023

Concepto ( c )	E G R E S O S					Sub-Ejercicio ( e )
	Aprobado ( d )	Ampliaciones/ (Reducciones)	Modificado	Devengado	Pagado	
	1	2	3 = ( 1 + 2 )	4	5	
<b>II. Gasto No Etiquetado(II=A+B+C+D+E)</b>	<b>1,108,358,193.36</b>	<b>131,102,680.11</b>	<b>1,239,460,873.47</b>	<b>1,239,460,873.47</b>	<b>1,163,915,650.09</b>	<b>0.00</b>
<b>B. Gobierno (B=b1+b2+b3+b4+b5+b6+b7+b8)</b>	<b>1,037,238,621.96</b>	<b>140,542,254.14</b>	<b>1,177,780,876.10</b>	<b>1,177,780,876.10</b>	<b>1,153,804,721.89</b>	<b>0.00</b>
b1. Legislacion	260,541.24	228,602.44	489,143.68	489,143.68	335,156.00	0.00
b2. Justicia	0.00	0.00	0.00	0.00	0.00	0.00
b3. Coordinacion de la politica de gobierno	950,045,976.36	91,743,539.42	1,041,789,515.78	1,041,789,515.78	1,049,844,226.32	0.00
b4. Relaciones exteriores	0.00	0.00	0.00	0.00	0.00	0.00
b5. Asuntos financieros y hacendarios	9,744.72	4,975.40	14,720.12	14,720.12	0.00	0.00
b6. Seguridad nacional	0.00	0.00	0.00	0.00	0.00	0.00
b7. Asuntos de orden público y de seguridad interior	86,922,359.64	48,560,136.88	135,482,496.52	135,482,496.52	103,620,339.57	0.00
b8. Otros servicios generales	0.00	5,000.00	5,000.00	5,000.00	5,000.00	0.00
<b>C. Desarrollo Social (C=c1+c2+c3+c4+c5+c6+c7)</b>	<b>71,119,571.40</b>	<b>-9,439,574.03</b>	<b>61,679,997.37</b>	<b>61,679,997.37</b>	<b>10,110,928.20</b>	<b>0.00</b>
c1. Proteccion ambiental	148,014.00	8,530.56	156,544.56	156,544.56	164,335.82	0.00
c2. Vivienda y servicios a la comunidad	66,101,149.44	-10,427,735.19	55,673,414.25	55,673,414.25	3,933,835.80	0.00
c3. Salud	0.00	0.00	0.00	0.00	0.00	0.00
c4. Recreacion, cultura y otras manifestaciones sociales	0.00	0.00	0.00	0.00	0.00	0.00
c5. Educacion	0.00	0.00	0.00	0.00	0.00	0.00
c6. Proteccion social	2,428,431.00	724,020.59	3,152,451.59	3,152,451.59	4,575,080.91	0.00
c7. Otros asuntos sociales	2,441,976.96	255,610.01	2,697,586.97	2,697,586.97	1,437,675.67	0.00
<b>D. Desarrollo Económico (D=d1+d2+d3+d4+d5+d6+d7+d8+d9)</b>	<b>0.00</b>	<b>0.00</b>	<b>0.00</b>	<b>0.00</b>	<b>0.00</b>	<b>0.00</b>
d1. Asuntos economicos, comerciales y laborales en general	0.00	0.00	0.00	0.00	0.00	0.00
d2. Agropecuaria, silvicultura, pesca y caza	0.00	0.00	0.00	0.00	0.00	0.00
d3. Combustibles y energia	0.00	0.00	0.00	0.00	0.00	0.00
d4. Minería, manufacturas y construccion	0.00	0.00	0.00	0.00	0.00	0.00
d5. Transporte	0.00	0.00	0.00	0.00	0.00	0.00
d6. Comunicaciones	0.00	0.00	0.00	0.00	0.00	0.00
d7. Turismo	0.00	0.00	0.00	0.00	0.00	0.00
d8. Ciencia, tecnologia e innovacion	0.00	0.00	0.00	0.00	0.00	0.00
d9. Otras industrias y otros asuntos economicos	0.00	0.00	0.00	0.00	0.00	0.00
<b>E. Otras NO Clasificadas en Funciones Anteriores (E=e1+e2+e3+e4)</b>	<b>0.00</b>	<b>0.00</b>	<b>0.00</b>	<b>0.00</b>	<b>0.00</b>	<b>0.00</b>
e1. Transacciones de la deuda publica / costo financiero de la deuda	0.00	0.00	0.00	0.00	0.00	0.00
e2. Transferencias, participaciones y aportaciones entre diferentes niveles y ordenes de gobiern	0.00	0.00	0.00	0.00	0.00	0.00
e3. Saneamiento del sistema financiero	0.00	0.00	0.00	0.00	0.00	0.00
e4. Adeudos de ejercicios fiscales anteriores	0.00	0.00	0.00	0.00	0.00	0.00



# Municipio de García, Nuevo León

## Estado Analítico del Ejercicio del Presupuesto de Egresos Detallado - LDF

### Clasificación Funcional (Finalidad y Función)

Informe Anual del 01 de Enero del 2023 al 31 de Diciembre del 2023

Concepto ( c )	E G R E S O S					Sub-Ejercicio ( e )
	Aprobado ( d )	Ampliaciones/ (Reducciones)	Modificado	Devengado	Pagado	
	1	2	3 = ( 1 + 2 )	4	5	6 = ( 3 - 4 )
<b>III. Gasto Etiquetado(III=A+B+C+D+E)</b>	389,696,058.64	-29,426,138.02	360,269,920.62	360,269,920.62	310,669,274.43	0.00
<b>B. Gobierno (B=b1+b2+b3+b4+b5+b6+b7+b8)</b>	244,224,776.56	-3,870,294.41	240,354,482.15	240,354,482.15	181,744,537.61	0.00
b1. Legislacion	0.00	0.00	0.00	0.00	0.00	0.00
b2. Justicia	0.00	0.00	0.00	0.00	0.00	0.00
b3. Coordinacion de la politica de gobierno	202,457,575.32	-5,600,147.00	196,857,428.32	196,857,428.32	149,827,552.62	0.00
b4. Relaciones exteriores	0.00	0.00	0.00	0.00	0.00	0.00
b5. Asuntos financieros y hacendarios	0.00	0.00	0.00	0.00	0.00	0.00
b6. Seguridad nacional	0.00	0.00	0.00	0.00	0.00	0.00
b7. Asuntos de orden público y de seguridad interior	41,767,201.24	1,729,852.59	43,497,053.83	43,497,053.83	31,916,984.99	0.00
b8. Otros servicios generales	0.00	0.00	0.00	0.00	0.00	0.00
<b>C. Desarrollo Social (C=c1+c2+c3+c4+c5+c6+c7)</b>	145,471,282.08	-25,555,843.61	119,915,438.47	119,915,438.47	128,924,736.82	0.00
c1. Proteccion ambiental	0.00	0.00	0.00	0.00	0.00	0.00
c2. Vivienda y servicios a la comunidad	144,902,355.96	-25,287,253.47	119,615,102.49	119,615,102.49	128,834,535.68	0.00
c3. Salud	0.00	0.00	0.00	0.00	0.00	0.00
c4. Recreacion, cultura y otras manifestaciones sociales	0.00	0.00	0.00	0.00	0.00	0.00
c5. Educacion	0.00	0.00	0.00	0.00	0.00	0.00
c6. Proteccion social	568,926.12	-268,590.14	300,335.98	300,335.98	90,201.14	0.00
c7. Otros asuntos sociales	0.00	0.00	0.00	0.00	0.00	0.00
<b>D. Desarrollo Económico (D=d1+d2+d3+d4+d5+d6+d7+d8+d9)</b>	0.00	0.00	0.00	0.00	0.00	0.00
d1. Asuntos economicos, comerciales y laborales en general	0.00	0.00	0.00	0.00	0.00	0.00
d2. Agropecuaria, silvicultura, pesca y caza	0.00	0.00	0.00	0.00	0.00	0.00
d3. Combustibles y energia	0.00	0.00	0.00	0.00	0.00	0.00
d4. Minería, manufacturas y construccion	0.00	0.00	0.00	0.00	0.00	0.00
d5. Transporte	0.00	0.00	0.00	0.00	0.00	0.00
d6. Comunicaciones	0.00	0.00	0.00	0.00	0.00	0.00
d7. Turismo	0.00	0.00	0.00	0.00	0.00	0.00
d8. Ciencia, tecnologia e innovacion	0.00	0.00	0.00	0.00	0.00	0.00
d9. Otras industrias y otros asuntos economicos	0.00	0.00	0.00	0.00	0.00	0.00
<b>E. Otras NO Clasificadas en Funciones Anteriores (E=e1+e2+e3+e4)</b>	0.00	0.00	0.00	0.00	0.00	0.00
e1. Transacciones de la deuda publica / costo financiero de la deuda	0.00	0.00	0.00	0.00	0.00	0.00
e2. Transferencias, participaciones y aportaciones entre diferentes niveles y ordenes de gobiern	0.00	0.00	0.00	0.00	0.00	0.00
e3. Saneamiento del sistema financiero	0.00	0.00	0.00	0.00	0.00	0.00
e4. Adeudos de ejercicios fiscales anteriores	0.00	0.00	0.00	0.00	0.00	0.00
<b>IV. Total de Egresos (IV=I+II+III)</b>	1,498,054,252.00	101,676,542.09	1,599,730,794.09	1,599,730,794.09	1,474,584,924.52	0.00



**Municipio de García, Nuevo León**  
**Estado Analítico del Ejercicio del Presupuesto de Egresos Detallado - LDF**  
**Clasificación Funcional (Finalidad y Función)**

Informe Anual del 01 de Enero del 2023 al 31 de Diciembre del 2023

Concepto ( c )	E G R E S O S					Sub-Ejercicio ( e )
	Aprobado ( d )	Ampliaciones/ (Reducciones)	Modificado	Devengado	Pagado	
	1	2	3 = (1 + 2)	4	5	6 = (3 - 4)

\* Bajo protesta de decir verdad declaramos que los Estados Financieros y sus Notas son razonablemente correctos y responsabilidad del emisor

Lic. Gustavo Alberto Guerrero Tamayo  
Encargado del Despacho de la Presidencia Municipal y  
Secretario de la Contraloría y Transparencia Municipal

C.P. José Ricardo Valadez López  
Tesorero Municipal

C. María Luisa Silva Jaramillo  
Síndico Primera



**Municipio de García, Nuevo León**  
**Estado Analítico del Ejercicio del Presupuesto de Egresos Detallado - LDF**  
**Clasificación de Servicios Personales por Categoría**  
 Informe Anual del 01 de Enero del 2023 al 31 de Diciembre del 2023

Concepto ( c )	E G R E S O S					Sub-Ejercicio ( e )
	Aprobado ( d )	Ampliaciones/ (Reducciones)	Modificado	Devengado	Pagado	
	1	2	3 = ( 1 + 2 )	4	5	6 = ( 3 - 4 )
<b>I. Gasto No Etiquetado(I=A+B+C+D+E+F+N)</b>	<b>407,767,532.40</b>	<b>65,863,212.81</b>	<b>473,630,745.21</b>	<b>473,630,745.21</b>	<b>472,694,818.07</b>	<b>0.00</b>
A. Personal Administrativo	2,022.12	1,672.49	3,694.61	3,694.61	0.00	0.00
B. Magisterio	0.00	0.00	0.00	0.00	0.00	0.00
C. Servicios de Salud (C=c1+c2)	407,765,510.28	65,861,540.32	473,627,050.60	473,627,050.60	472,694,818.07	0.00
c1. Personal Administrativo	380,366,215.20	58,021,488.63	438,387,703.83	438,387,703.83	418,401,531.25	0.00
c2. Personal Médico, paramédico y afín	27,399,295.08	7,840,051.69	35,239,346.77	35,239,346.77	54,293,286.82	0.00
D. Seguridad Pública	0.00	0.00	0.00	0.00	0.00	0.00
E. Gastos asociados a la implementación de nuevas leyes federales o reformas a las mismas (E=e1+e2)	0.00	0.00	0.00	0.00	0.00	0.00
e1. Nombre del Programa o Ley 1	0.00	0.00	0.00	0.00	0.00	0.00
e2. Nombre del Programa o Ley 2	0.00	0.00	0.00	0.00	0.00	0.00
F. Sentencias laborales definitivas	0.00	0.00	0.00	0.00	0.00	0.00
<b>II. Gasto Etiquetado(II=A+B+C+D+E+F+N)</b>	<b>53,146,386.72</b>	<b>-6,639,961.42</b>	<b>46,506,425.30</b>	<b>46,506,425.30</b>	<b>37,534,919.22</b>	<b>0.00</b>
A. Personal Administrativo	0.00	0.00	0.00	0.00	0.00	0.00
B. Magisterio	0.00	0.00	0.00	0.00	0.00	0.00
C. Servicios de Salud (C=c1+c2)	53,146,386.72	-6,639,961.42	46,506,425.30	46,506,425.30	37,534,919.22	0.00
c1. Personal Administrativo	27,144,940.32	-1,198,802.85	25,946,137.47	25,946,137.47	23,260,226.24	0.00
c2. Personal Médico, paramédico y afín	26,001,446.40	-5,441,158.57	20,560,287.83	20,560,287.83	14,274,692.98	0.00
D. Seguridad Pública	0.00	0.00	0.00	0.00	0.00	0.00
E. Gastos asociados a la implementación de nuevas leyes federales o reformas a las mismas (E=e1+e2)	0.00	0.00	0.00	0.00	0.00	0.00
e1. Nombre del Programa o Ley 1	0.00	0.00	0.00	0.00	0.00	0.00
e2. Nombre del Programa o Ley 2	0.00	0.00	0.00	0.00	0.00	0.00
F. Sentencias laborales definitivas	0.00	0.00	0.00	0.00	0.00	0.00
<b>III. Total de Egresos (III=I+II)</b>	<b>460,913,919.12</b>	<b>59,223,251.39</b>	<b>520,137,170.51</b>	<b>520,137,170.51</b>	<b>510,229,737.29</b>	<b>0.00</b>

\* Bajo protesta de decir verdad declaramos que los Estados Financieros y sus Notas son razonablemente correctos y responsabilidad del emisor

Lic. Gustavo Alberto Guerrero Tamayo  
 Encargado del Despacho de la Presidencia Municipal y  
 Secretario de la Contraloría y Transparencia Municipal

C.P. José Ricardo Valadez López  
 Tesorero Municipal

C. María Luisa Silva Jaramillo  
 Síndico Primera



## Municipio de García, Nuevo León

### Informe Analítico de la Deuda Pública y Otros Pasivos LDF

Informe Anual del 01 de Enero del 2023 al 31 de Diciembre del 2023 (b)


(PESOS)

Denominación de la Deuda Pública y Otros Pasivos ( c )	Saldo al 31 de diciembre de 2022 (d)	Disposiciones del Período ( e )	Amortizaciones del Período (f)	Revaluaciones, Reclasificaciones y Otros Ajustes (g)	Saldo Final del Período (h) h=d+e-f+g	Pago de Intereses del Período (i)	Pago de Comisiones y demás costos asociados durante el Período (j)
1. Deuda Pública (1 = A + B)	79,028,763.75	0.00	18,445,169.89	0.00	60,583,593.86	9,963,167.18	800,122.40
A. A Corto Plazo (A = a1 + a2 + a3)	19,007,366.98	0.00	18,445,169.89	0.00	562,197.09	9,963,167.18	800,122.40
a1. Instituciones de Crédito	19,007,366.98	0.00	18,445,169.89	0.00	562,197.09	9,963,167.18	800,122.40
a2. Títulos y Valores	0.00	0.00	0.00	0.00	0.00	0.00	0.00
a3. Arrendamientos Financieros	0.00	0.00	0.00	0.00	0.00	0.00	0.00
B. A Largo Plazo (B = b1 + b2 + b3)	60,021,396.77	0.00	0.00	0.00	60,021,396.77	0.00	0.00
b1. Instituciones de Crédito	60,021,396.77	0.00	0.00	0.00	60,021,396.77	0.00	0.00
b2. Títulos y Valores	0.00	0.00	0.00	0.00	0.00	0.00	0.00
b3. Arrendamientos Financieros	0.00	0.00	0.00	0.00	0.00	0.00	0.00
2. Otros Pasivos	153,268,424.41	0.00	0.00	0.00	153,268,424.41	0.00	0.00
3. Total de la Deuda Pública y Otros Pasivos (3=1 + 2)	232,297,188.16	0.00	18,445,169.89	0.00	213,852,018.27	9,963,167.18	800,122.40
4. Deuda Contingente 1 (Informativo)							
A. BANCA AFIRME, S.A.							
5. Valor de Instrumentos Bono Cupón Cero 2 (Informativo)							
<b>Opciones a Corto Plazo (k)</b>	<b>Monto Contratado (l)</b>	<b>Plazo Pactado (m)</b>	<b>Tasa de Interes (n)</b>	<b>Comisiones y Costos Relacionados (o)</b>	<b>Tasa Efectiva (p)</b>		
6. Obligaciones	0.00						


\* Bajo protesta de decir verdad declaramos que los Estados Financieros y sus Notas son razonablemente correctos y responsabilidad del emisor

  
Lic. Gustavo Alberto Guerrero Tamayo

Encargado del Despacho de la Presidencia Municipal y  
Secretario de la Contraloría y Transparencia Municipal

  
C.P. José Ricardo Valadez López

Tesorero Municipal

  
C. María Luisa Silva Jaramillo

Síndico Primera




# Municipio de García, Nuevo León


## Informe sobre Estudios Actuariales - LDF

FORMATO 8)

	Pensiones y jubilaciones	Salud	Riesgos de trabajo	Invalidez y vida	Otras prestaciones sociales	Total
<b>Tipo de Sistema</b>						
Prestación laboral o Fondo general para trabajadores del estado o municipio	PRESTACION LABORAL	PRESTACION LABORAL	PRESTACION LABORAL	PRESTACION LABORAL	PRESTACION LABORAL	PRESTACION LABORAL
Beneficio definido, Contribución definida o Mixto	BENEFICIO DEFINIDO	BENEFICIO DEFINIDO	BENEFICIO DEFINIDO	BENEFICIO DEFINIDO	BENEFICIO DEFINIDO	BENEFICIO DEFINIDO
<b>Población afiliada</b>						
Activos	1,028	0	1,028	1,028	1,028	1,019
Edad máxima	84	0	84	84	84	84
Edad mínima	18	0	18	18	18	18
Edad promedio	42	0	42	42	42	42
Pensionados y Jubilados	3	0	15	15	0	33
Edad máxima	75	0	90	85	0	90
Edad mínima	65	0	40	51	0	40
Edad promedio	71	0	62	65	0	64
Beneficiarios						
Promedio de años de servicio (trabajadores activos)	4.61	0	4.61	4.61	4.61	4.61
Aportación individual al plan de pensión como % del salario	0.00%	0	0.00%	0.00%	0.00%	0.00%
Aportación del ente público al plan de pensión como % del salario	0.00%	0	0.00%	0.00%	0.00%	0.00%
Crecimiento esperado de los pensionados y jubilados (como %)	280.00%	0	1.89%	14.40%	NA	32.86%
Crecimiento esperado de los activos (como %)	1.0116%	0	1.0116%	1.0116%	1.0116%	1.0116%
Edad de Jubilación o Pensión	56.67	0	48.60	50.47	0.00	50.18
Esperanza de vida	24.10	0	31.79	30.02	0.00	30.29
<b>Ingresos del Fondo</b>						
Ingresos Anuales al Fondo de Pensiones	0	0	0	0	0	0
<b>Nómina anual</b>						
Activos	166,917,068.00	0	166,917,068.00	166,917,068.00	166,917,068.00	166,917,068.00
Pensionados y Jubilados	316,857.00	0	4,811,809.78	793,210.22	0.00	5,921,877.00
Beneficiarios de Pensionados y Jubilados	0.00	0	0.00	0.00	0.00	0.00
<b>Monto mensual por pensión</b>						
Máximo	6,555.50	0	17,082.00	6,532.96	0.00	17,082.00
Mínimo	5,014.91	0	3,709.19	0.00	0.00	3,709.19
Promedio	6,005.91	0	7,397.25	4,406.72	0.00	5,911.43
<b>Monto de la reserva</b>	0.00	0				0.00
<b>Valor presente de las obligaciones</b>						
Pensiones y Jubilaciones en curso de pago	1,734,290.63	0	14,433,639.85	7,892,223.51	0.00	24,060,153.99
Generación actual	510,619,837.51	0	9,854,162.74	78,876,413.95	59,385,491.00	658,735,905.20
Generaciones futuras	1,289,142,805.81	0	38,470,951.19	283,955,964.18	184,046,665.98	1,795,616,387.16
<b>Valor presente de las contribuciones asociadas a los sueldos futuros de cotización X%</b>						
Generación actual	0.00	0	0.00	0.00	0.00	0.00
Generaciones futuras	0.00	0	0.00	0.00	0.00	0.00
<b>Valor presente de aportaciones futuras</b>						
Generación actual	0.00	0	0.00	0.00	0.00	0.00
Generaciones futuras	0.00	0	0.00	0.00	0.00	0.00
Otros Ingresos	0.00	0	0.00	0.00	0.00	0.00
<b>Déficit/superávit actuarial</b>						
Generación actual	(512,434,470.36)	0	(24,956,450.97)	(87,134,259.60)	(59,385,491.00)	(683,910,971.92)
Generaciones futuras	(1,289,142,805.81)	0	(38,470,951.19)	(283,955,964.18)	(184,046,665.98)	(1,795,616,387.16)
<b>Periodo de suficiencia</b>						
Año de descapitalización	2023	0	2023	2023	2023	2023
Tasa de rendimiento	2.00%	0	2.00%	2.00%	2.00%	2.00%
<b>Estudio actuarial</b>						
Año de elaboración del estudio actuarial	2023		2023	2023	2023	2023
Empresa que elaboró el estudio actuarial	DESPACHO ELIZONDO CANTU S.C		DESPACHO ELIZONDO CANTU S.C	DESPACHO ELIZONDO CANTU S.C	DESPACHO ELIZONDO CANTU S.C	DESPACHO ELIZONDO CANTU S.C

  
 Lic. Gustavo Alberto Guerrero Tamayo  
 Encargado del Despacho de la Presidencia Municipal y  
 Secretario de la Contraloría y Transparencia Municipal


  
 C.P. José Ricardo Valadez López  
 Tesorero Municipal


  
 C. María Luisa Silva Jaramillo  
 Síndico Primera




MUNICIPIO DE GARCÍA NUEVO LEÓN (a)  
Proyecciones de Ingresos - LDF  
(PESOS)  
(CIFRAS NOMINALES)

Concepto (b)	Año en Cuestión 2023 (de iniciativa de Ley) (c)	2024 (d)	2025 (d)	2026 (d)	2027 (d)	2028 (d)
<b>1. Ingresos de Libre Disposición (1=A+B+C+D+E+F+G+H+I+J+K+L)</b>	#,REF!	#,REF!	#,REF!	#,REF!	#,REF!	#,REF!
A. Impuestos	#,REF!	#,REF!	#,REF!	#,REF!	#,REF!	#,REF!
B. Cuotas y Aportaciones de Seguridad Social	0	0	0	0	0	0
C. Contribuciones de Mejoras	0	0	0	0	0	0
D. Derechos	#,REF!	#,REF!	#,REF!	#,REF!	#,REF!	#,REF!
E. Productos	#,REF!	#,REF!	#,REF!	#,REF!	#,REF!	#,REF!
F. Aprovechamientos	#,REF!	#,REF!	#,REF!	#,REF!	#,REF!	#,REF!
G. Ingresos por Venta de Bienes y Prestación de Servicios	0	0	0	0	0	0
H. Participaciones	#,REF!	#,REF!	#,REF!	#,REF!	#,REF!	#,REF!
I. Incentivos Derivados de la Colaboración Fiscal	0	0	0	0	0	0
J. Transferencias y Asignaciones	0	0	0	0	0	0
K. Convenios	0	0	0	0	0	0
L. Otros Ingresos de Libre Disposición	#,REF!	#,REF!	#,REF!	#,REF!	#,REF!	#,REF!
<b>2. Transferencias Federales Etiquetadas (2=A+B+C+D+E)</b>	#,REF!	#,REF!	#,REF!	#,REF!	#,REF!	#,REF!
A. Aportaciones	#,REF!	#,REF!	#,REF!	#,REF!	#,REF!	#,REF!
B. Convenios	0	0	0	0	0	0
C. Fondos Distintos de Aportaciones	0	0	0	0	0	0
D. Transferencias, Asignaciones, Subsidios y Subvenciones, y Pensiones y Jubilaciones	0	0	0	0	0	0
E. Otras Transferencias Federales Etiquetadas	0	0	0	0	0	0
<b>3. Ingresos Derivados de Financiamientos (3=A)</b>	120,000,000	0	0	0	0	0
A. Ingresos Derivados de Financiamientos	120,000,000	0	0	0	0	0
<b>4. Total de Ingresos Proyectados (4=1+2+3)</b>	#,REF!	#,REF!	#,REF!	#,REF!	#,REF!	#,REF!
<b>Datos Informativos</b>						
1. Ingresos Derivados de Financiamientos con Fuente de Pago de Recursos de Libre Disposición	0	0	0	0	0	0
2. Ingresos derivados de Financiamientos con Fuente de Pago de Transferencias Federales Etiquetadas	0	0	0	0	0	0
3. Ingresos Derivados de Financiamiento (3 = 1 + 2)	0	0	0	0	0	0

  
Lic. Gustavo Alberto Guerrero Tamayo  
Encargado del Despacho de la Presidencia Municipal y  
Secretario de la Contraloría y Transparencia Municipal

  
C.P. José Ricardo Valadez López  
Tesorero Municipal

  
C. María Luisa Silva Jaramillo  
Sindico Primera







Formato 7 b) Proyecciones de Egresos - LDF


Municipio de García Nuevo León

Proyecciones de Egresos - LDF (PESOS) (CIFRAS NOMINALES)

Concepto (b)	Iniciativa 2023	Proyección 2024	Proyección 2025	Proyección 2026	Proyección 2027	Proyección 2028
<b>1. Gasto No Etiquetado (1=A+B+C+D+E+F+G+H+I)</b>	<b>1,108,455,352</b>	<b>1,141,709,013</b>	<b>1,175,960,283</b>	<b>1,211,239,092</b>	<b>1,247,576,264</b>	<b>1,285,003,552</b>
A. Servicios Personales	407,767,531	420,000,557	432,600,574	445,578,591	458,945,949	472,714,327
B. Materiales y Suministros	126,731,415	130,533,357	134,449,358	138,482,839	142,637,324	146,916,444
C. Servicios Generales	435,867,412	448,943,435	462,411,738	476,284,090	490,572,613	505,289,791
D. Transferencias, Asignaciones, Subsidios y Otras Ayudas	22,019,127	22,679,700	23,360,091	24,060,894	24,782,721	25,526,203
E. Bienes Muebles, Inmuebles e Intangibles	10,060,336	10,362,146	10,673,010	10,993,201	11,322,997	11,662,687
F. Inversión Pública	76,356,234	78,646,921	81,006,329	83,436,519	85,939,614	88,517,803
G. Inversiones Financieras y Otras Provisiones	-	-	-	-	-	-
H. Participaciones y Aportaciones	-	-	-	-	-	-
I. Deuda Pública	29,653,297	30,542,896	31,459,183	32,402,958	33,375,047	34,376,298
<b>2. Gasto Etiquetado (2=A+B+C+D+E+F+G+H+I)</b>	<b>389,598,900</b>	<b>321,234,068</b>	<b>328,581,626</b>	<b>336,149,612</b>	<b>343,944,636</b>	<b>351,973,512</b>
A. Servicios Personales	53,146,387	54,740,778.39	56,383,001.74	58,074,491.79	59,816,726.55	61,611,228.34
B. Materiales y Suministros	46,353,995	47,744,614.55	49,176,952.98	50,652,261.57	52,171,829.42	53,736,984.30
C. Servicios Generales	110,784,525	114,108,061.22	117,531,303.06	121,057,242.15	124,688,959.41	128,429,628.20
D. Transferencias, Asignaciones, Subsidios y Otras Ayudas	2,189,579	2,255,266.86	2,322,924.87	2,392,612.62	2,464,390.99	2,538,322.72
E. Bienes Muebles, Inmuebles e Intangibles	25,310,581	26,069,898.16	26,851,995.11	27,657,554.96	28,487,281.61	29,341,900.06
F. Inversión Pública	151,813,833	76,315,448.44	76,315,448.44	76,315,448.44	76,315,448.44	76,315,448.44
G. Inversiones Financieras y Otras Provisiones	-	-	-	-	-	-
H. Participaciones y Aportaciones	-	-	-	-	-	-
I. Deuda Pública	-	-	-	-	-	-
<b>3. Total de Egresos proyectados (3 = 1 + 2)</b>	<b>1,498,054,252</b>	<b>1,462,943,080</b>	<b>1,504,541,909</b>	<b>1,547,388,703</b>	<b>1,591,520,901</b>	<b>1,636,977,064</b>


  
**Líc. Gustavo Alberto Guerrero Tamayo**  
 Encargado del Despacho de la Presidencia Municipal y  
 Secretario de la Contraloría y Transparencia Municipal


  
**C.P. José Ricardo Valadez López**  
 Tesorero Municipal


  
**C. María Luisa Silva Jaramillo**  
 Síndico Primera

## Formato 7 c) Resultados de Ingresos - LDF

MUNICIPIO DE GARCIA, NUEVO LEÓN (a)						
Resultados de Ingresos - LDF						
(PESOS)						
Concepto (b)	2017 (c)	2018 (c)	2019 (c)	2020 (c)	2021 (d)	2022 (d)
<b>1. Ingresos de Libre Disposición (1=A+B+C+D+E+F+G+H+I+J+K+L)</b>	<b>500,595,992</b>	<b>544,847,079</b>	<b>563,069,220</b>	<b>646,664,236</b>	<b>627,443,349</b>	<b>757,974,633</b>
A. Impuestos	248,345,337	271,319,234	287,184,695	292,979,511	285,097,205	330,186,716
B. Cuotas y Aportaciones de Seguridad Social	0	0	0	0	0	0
C. Contribuciones de Mejoras	1,087,873	694,074	1,535,062	0	0	0
D. Derechos	59,973,263	78,467,774	62,331,261	59,837,974	76,343,549	53,552,830
E. Productos	3,249,654	9,905,513	2,959,205	1,751,019	2,051,431	0
F. Aprovechamientos	12,127,790	5,211,170	16,483,084	14,541,026	6,528,583	12,792,675
G. Ingresos por Venta de Bienes y Prestación de Servicios	0	547,160	0	0	0	0
H. Participaciones	155,513,433	166,461,544	178,881,996	197,200,235	153,482,689	255,192,523
I. Incentivos Derivados de la Colaboración Fiscal	0	0	0	4,630,386	14,586,343	5,480,662
J. Transferencias y Asignaciones	0	0	0	0	0	0
K. Convenios	0	0	0	62,667,611	84,424,062	85,035,930
L. Otros Ingresos de Libre Disposición	20,298,642	12,240,608	13,693,916	13,056,474	4,929,486	15,733,297
<b>2. Transferencias Federales Etiquetadas (2=A+B+C+D+E)</b>	<b>315,431,927</b>	<b>260,320,124</b>	<b>308,623,106</b>	<b>294,810,854</b>	<b>210,521,435</b>	<b>262,157,565</b>
A. Aportaciones	249,667,074	239,629,986	294,249,541	203,751,425	210,521,435	262,157,565
B. Convenios	1,839,368	0	0	0	0	0
C. Fondos Distintos de Aportaciones	0	0	0	0	0	0
D. Transferencias, Asignaciones, Subsidios y Subvenciones, y Pensiones y Jubilaciones	56,925,485	0	11,309,647	0	0	0
E. Otras Transferencias Federales Etiquetadas	7,000,000	20,690,138	3,063,917	91,059,429	0	0
<b>3. Ingresos Derivados de Financiamientos (3=A)</b>	<b>0</b>	<b>0</b>	<b>0</b>	<b>0</b>	<b>0</b>	<b>0</b>
A. Ingresos Derivados de Financiamientos	0	0	0	0	0	0
<b>4. Total de Resultados de Ingresos (4=1+2+3)</b>	<b>816,027,919</b>	<b>805,167,202</b>	<b>871,692,326</b>	<b>941,475,090</b>	<b>837,964,784</b>	<b>1,020,132,198</b>
<b>Datos Informativos</b>						
1. Ingresos Derivados de Financiamientos con Fuente de Pago de Recursos de Libre Disposición	0	0	0	0	0	0
2. Ingresos derivados de Financiamientos con Fuente de Pago de Transferencias Federales Etiquetadas	0	0	0	0	0	0
3. Ingresos Derivados de Financiamiento (3 = 1 + 2)	0	0	0	0	0	0

  
 Lic. Gustavo Alberto Guerrero Tamayo  
 Encargado del Despacho de la Presidencia Municipal y  
 Secretario de la Contraloría y Transparencia Municipal

  
 C.P. José Ricardo Valadez López  
 Tesorero Municipal

  
 C. María Luisa Silva Jaramillo  
 Síndico Primera



Formato 7 d) Resultados de Egresos - LDF

Municipio de García Nuevo León  
Resultados de Egresos - LDF (PESOS)

Concepto (b)	2017	2018	2019	2020	2021	Actual 2022
<b>1. Gasto No Etiquetado (1=A+B+C+D+E+F+G+H+I)</b>	<b>505,904,471</b>	<b>557,329,131</b>	<b>577,249,604</b>	<b>921,558,279</b>	<b>614,446,639</b>	<b>784,247,266</b>
A. Servicios Personales	253,371,870	271,875,856	238,319,978	370,996,040	296,283,314	328,807,843
B. Materiales y Suministros	60,534,171	35,366,076	53,132,504	68,335,724	46,008,134	82,583,886
C. Servicios Generales	129,638,262	165,902,365	233,371,695	262,849,433	213,610,088	314,041,638
D. Transferencias, Asignaciones, Subsidios y Otras Ayudas	656,310	1,598,883	1,293,000	5,011,115	19,469,221	17,037,393
E. Bienes Muebles, Inmuebles e Intangibles	27,064,558	19,547,292	13,420,243	144,937,544	1,045,521	7,784,228
F. Inversión Pública	3,590,896	31,382,288	6,436,813	55,872,618	16,612,984	24,262,020
G. Inversiones Financieras y Otras Provisiones	-	-	-	-	861,941	-
H. Participaciones y Aportaciones	-	-	-	-	-	-
I. Deuda Pública	31,048,405	31,656,371	31,275,370	13,555,805	20,555,436	9,730,259
		#¡VALOR!				
<b>2. Gasto Etiquetado (2=A+B+C+D+E+F+G+H+I)</b>	<b>315,431,927</b>	<b>260,203,974</b>	<b>308,142,290</b>	<b>220,799,150</b>	<b>171,944,549</b>	<b>220,120,052</b>
A. Servicios Personales	13,463,241	3,973,926	89,344,855	24,388,754	30,168,923	33,696,503
B. Materiales y Suministros	18,346,228	27,691,044	31,668,958	35,352,376	23,398,197	35,866,601
C. Servicios Generales	146,270,178	93,952,390	118,100,426	74,962,755	46,203,011	70,244,913
D. Transferencias, Asignaciones, Subsidios y Otras Ayudas	1,100,000	1,300,000	1,080,000	2,721,077	1,100,000	1,694,196
E. Bienes Muebles, Inmuebles e Intangibles	8,051,394	38,120,596	6,345,394	9,421,063	10,409,512	19,584,170
F. Inversión Pública	128,200,885	95,166,019	61,602,657	73,953,125	60,664,907	59,033,670
G. Inversiones Financieras y Otras Provisiones	-	-	-	-	-	-
H. Participaciones y Aportaciones	-	-	-	-	-	-
I. Deuda Pública	-	-	-	-	-	-
<b>3. Total de Egresos Proyectados (3 = 1 + 2)</b>	<b>821,336,398</b>	<b>817,533,105</b>	<b>885,391,894</b>	<b>1,142,357,429</b>	<b>786,391,188</b>	<b>1,004,367,319</b>

1. Los importes corresponden a los egresos totales devengados.

2. Los importes corresponden a los egresos devengados al cierre trimestral más reciente disponible y estimados para el resto del ejercicio.

Lic. Gustavo Alberto Guerrero Tamayo  
Encargado del Despacho de la Presidencia Municipal y  
Secretario de la Contraloría y Transparencia Municipal

C.P. José Ricardo Valadez López  
Tesorero Municipal

C. María Luisa Silva Jaramillo  
Síndico Primera



**García**  
SOMOS FAMILIA | 2021-2024



## **MUNICIPIO DE GARCÍA, NUEVO LEÓN**

### **CUENTA PÚBLICA**

### **EJERCICIO 2023**

#### **GUÍAS DE CUMPLIMIENTO:**

- **LEY GENERAL DE CONTABILIDAD GUBERNAMENTAL.**
- **LEY DE DISCIPLINA FINANCIERA.**

**MUNICIPIOS CON MAS DE VEINTICINCO MIL HABITANTES**  
**GUÍA DE CUMPLIMIENTO DE LA LGCG Y LOS DOCUMENTOS EMITIDOS POR EL CONAC**

OBLIGACIONES PREVISTAS EN LA LEY Y SU REFORMA	Implementación		Artículos de la LGCG	Comentarios
	SI	NO		
	MECANISMO DE VERIFICACIÓN	FECHA ESTIMADA DE CUMPLIMIENTO		
<b>Guía para el cumplimiento de la Ley General de Contabilidad Gubernamental</b>				
<b>Ley General de Contabilidad Gubernamental</b>				
1. Cuenta con Manuales de Contabilidad	X	Manual específico del Ente Público	artículo 20	
2. Registra en cuentas específicas de activo de los bienes muebles	X	Registro en subcuentas de las Cuentas Contables del Plan de Cuentas de los rubros 1.2.3, 1.2.4 y 1.2.5	artículo 23, fracciones I, II y III, y artículo 24	
3. Registra en cuentas específicas de activo de los bienes inmuebles	X	Registro en subcuentas de las Cuentas Contables del Plan de Cuentas de los rubros 1.2.3, 1.2.4 y 1.2.5	artículo 23, fracciones I, II y III, y artículo 24	
4. Registra contablemente las Inversiones en bienes de dominio público	X	Registro en subcuentas / Cuentas Contables del Plan de Cuentas 1.2.3.5 y 1.2.3.6 (construcciones en proceso)	artículo 26, párrafo segundo	
5. Realiza el registro auxiliar de monumentos arqueológicos, artísticos e históricos	X	Registro en subcuenta para cada tipo y clasificación de bien, conforme Lineamientos para el registro auxiliar sujeto a inventario de bienes arqueológicos, artísticos e históricos bajo custodia de los entes públicos/ Cuentas de Orden e Inventario	artículo 25	
6. Realiza el inventarios físico de monumentos arqueológicos, artísticos e históricos	X	Registro en subcuenta para cada tipo y clasificación de bien, conforme Lineamientos para el registro auxiliar sujeto a inventario de bienes arqueológicos, artísticos e históricos bajo custodia de los entes públicos/ Cuentas de Orden e Inventario	artículo 25	
7. Registra dentro de los 30 días hábiles en el inventario físico los bienes muebles que se adquieran	X	Subcuentas - Altas del Inventario / Cuentas Contables del Plan de Cuentas de los rubros 1.2.3, 1.2.4 y 1.2.5	artículo 27, párrafo segundo	
8. Realiza el levantamiento físico de bienes muebles	X	Subcuentas - Altas del Inventario / Cuentas Contables del Plan de Cuentas de los rubros 1.2.3, 1.2.4 y 1.2.5	artículos 23 y 27, párrafo primero	
9. Registra dentro de los 30 días hábiles en el inventario físico los bienes inmuebles que se adquieran	X	Subcuentas - Altas del Inventario / Cuentas Contables del Plan de Cuentas de los rubros 1.2.3, 1.2.4 y 1.2.5	artículo 27, párrafo segundo	
10. Realiza el levantamiento físico de bienes inmuebles	X	Subcuentas - Altas del Inventario / Cuentas Contables del Plan de Cuentas de los rubros 1.2.3, 1.2.4 y 1.2.5	artículos 23 y 27, párrafo primero	
11. Publica el inventario actualizado en internet	X	Publicación del inventario en las páginas de Internet o en otros medios de acceso público	artículo 27, párrafo segundo	
12. Realiza la baja de bienes muebles	X	Registro en subcuentas de las Cuentas Contables del Plan de Cuentas de los rubros 1.2.3, 1.2.4 y 1.2.5	artículo 28	
13. Realiza la baja de bienes inmuebles	X	Registro en subcuentas de las Cuentas Contables del Plan de Cuentas de los rubros 1.2.3, 1.2.4 y 1.2.5	artículo 28	
14. Registra las obras en proceso en una cuenta de activo, la cual refleja su grado de avance en forma objetiva y comparable	X	Registro en subcuentas / Cuentas Contables del Plan de Cuentas 1.2.3.5 y 1.2.3.6 (construcciones en proceso)	artículo 29	

**MUNICIPIOS CON MAS DE VEINTICINCO MIL HABITANTES**  
**GUÍA DE CUMPLIMIENTO DE LA LGCG Y LOS DOCUMENTOS EMITIDOS POR EL CONAC**

OBLIGACIONES PREVISTAS EN LA LEY Y SU REFORMA	Implementación		Artículos de la LGCG	Comentarios	
	SI	NO			
	MECANISMO DE VERIFICACIÓN	FECHA ESTIMADA DE CUMPLIMIENTO			
15. Cuando se realiza la transición de una administración a otra los bienes que no se encuentran inventariados o estén en proceso de registro y hubieren sido recibidos o adquiridos durante el encargo se entregan en el acta de entrega-recepción	X	Actas entrega - recepción		artículo 31	
16. La administración entrante realiza el registro e inventarios del punto señalado anteriormente	X	Subcuentas - inventario - Actas entrega - recepción		artículo 31	
17. Registra en una cuenta activo los fideicomisos sin estructura orgánica y contratos análogos		Registro en Cuenta Contable del Plan de Cuentas 1.2.1.3, conforme a los Lineamientos que deberán observar los entes públicos para registrar en las cuentas de activo los fideicomisos sin estructura orgánica y contratos análogos, incluyendo mandatos		artículo 32	NO APLICA
18. Realiza los registros contables con base acumulativa	X	Registros en Cuentas de Orden Presupuestarias del Plan de Cuentas de los rubros 8.1 y 8.2 / Normas y Metodología para la Determinación de los Momentos Contables de los Ingresos y de los Egresos		artículo 34	
19. El gasto se registra en su fecha de realización	X	Registros en Cuentas de Orden Presupuestarias del Plan de Cuentas de los rubros 8.1 y 8.2 / Normas y Metodología para la Determinación de los Momentos Contables de los Ingresos y de los Egresos		artículo 34	
20. El ingreso se registra cuando exista jurídicamente derecho de cobro	X	Registros en Cuentas de Orden Presupuestarias del Plan de Cuentas de los rubros 8.1 y 8.2 / Normas y Metodología para la Determinación de los Momentos Contables de los Ingresos y de los Egresos		artículo 34	
21. Mantiene registro histórico de sus operaciones en los libros diario, mayor e inventarios y balances	X	Subcuentas y Cuentas Contables / Lineamientos Mínimos relativos al Diseño e Integración del Registro en los Libros Diario, Mayor e Inventarios y Balances (Registro Electrónico)		artículo 35	
22. Los registros auxiliares muestran los avances presupuestarios y contables	X	Cuentas de Orden Presupuestarias del Plan de Cuentas de los rubros 8.1 y 8.2 / Estado del Ejercicio del Presupuesto		artículo 36	
23. La lista de cuentas esta alineada al plan de cuentas emitido por el CONAC	X	Lista de Cuentas Aprobada por el área competente en materia de contabilidad gubernamental		artículo 37	
24. Realiza el registro de la etapa del presupuesto aprobado	X	Cuentas de Orden Presupuestarias del Plan de Cuentas de los rubros 8.2 / Normas y Metodología para la Determinación de los Momentos Contables de los Ingresos los Egresos / Capítulo VII del Manual de		artículo 38, fracción I	
25. Realiza el registro de la etapa del presupuesto modificado	X				
26. Realiza el registro de la etapa del presupuesto comprometido	X				
27. Realiza el registro de la etapa del presupuesto devengado	X				
28. Realiza el registro de la etapa del presupuesto ejercido	X				

**MUNICIPIOS CON MAS DE VEINTICINCO MIL HABITANTES**  
**GUÍA DE CUMPLIMIENTO DE LA LGCG Y LOS DOCUMENTOS EMITIDOS POR EL CONAC**

OBLIGACIONES PREVISTAS EN LA LEY Y SU REFORMA	Implementación		Artículos de la LGCG	Comentarios
	SI	NO		
	MECANISMO DE VERIFICACIÓN	FECHA ESTIMADA DE CUMPLIMIENTO		
29. Realiza el registro de la etapa del presupuesto pagado	X	Contabilidad Gubernamental, Informe sobre el Ejercicio del Presupuesto de Egresos		
30. Realiza el registro de la etapa del presupuesto de ingreso estimado	X	Cuentas de Orden Presupuestarias del Plan de Cuentas de los rubros 8.1 / Normas y Metodología para la Determinación de los Momentos Contables de los Ingresos / Capítulo VII del Manual de Contabilidad Gubernamental, Informe sobre el Ejercicio de la Ley de Ingresos	artículo 38, fracción II	
31. Realiza el registro de la etapa del presupuesto de ingreso modificado	X			
32. Realiza el registro de la etapa del presupuesto de ingreso devengado	X			
33. Realiza el registro de la etapa del presupuesto de ingreso recaudado	X			
34. Constituye Provisiones	X	Cuentas Contables del Plan de Cuentas de los rubros 2.1.7 y 2.2.6 / Tipos de Provisiones	artículo 39	
35. Revisa y ajusta periódicamente las provisiones para mantener su vigencia	X		artículo 39	
36. La contabilización de las operaciones presupuestarias y contables se respalda con la documentación original que compruebe y justifique los registros que se efectúen	X	Revisión de documental soporte	artículo 42	
37. Presenta y valúa los pasivos	X	Cuentas Contables del Pasivo / Valuación de Obligaciones, principalmente deuda pública	artículo 45	
38. Estado de Situación financiera	X	Estado de Situación financiera	artículo 48	
39. Estado de actividades	X	Estado de actividades	artículo 48	
40. Estado de variación en la hacienda pública	X	Estado de variación en la hacienda pública	artículo 48	
41. Estado de cambios en la situación financiera	X	Estado de cambios en la situación financiera	artículo 48	
42. Notas a los estados financieros	X	Notas a los estados financieros	artículo 48	
43. Estado analítico del activo	X	Estado analítico del activo	artículo 48	
44. Estado analítico de ingresos, del que se derivará la presentación en clasificación económica por fuente de financiamiento y concepto, incluyendo los ingresos excedentes generados;	X	Estado analítico de ingresos (presupuestal)	artículo 48	
Estado analítico del ejercicio del presupuesto de egresos del que se derivarán las siguientes clasificaciones (también deberá identificar los montos y adecuaciones)		Estado analítico de egresos (presupuestal)	artículo 48	
45. Administrativa	X	Estado analítico de egresos (presupuestal)	artículo 48	
46. Económica	X	Estado analítico de egresos (presupuestal)	artículo 48	
47. Por objeto del gasto	X	Estado analítico de egresos (presupuestal)	artículo 48	
48. Funcional/Programática	X	Estado analítico de egresos (presupuestal)	artículo 48	
49. Dispone de clasificadores presupuestarios armonizados	X	Sistema Informático / Clasificador por Rubros de Ingresos / Clasificador por Tipo de Gasto/ Clasificador por Objeto del Gasto/ Clasificación Funcional del Gasto/ Clasificación Administrativa/ Clasificador por Fuentes de Financiamiento	Cuarto Transitorio	

*mm*

*[Handwritten signature]*

*[Handwritten signature]*

**MUNICIPIOS CON MAS DE VEINTICINCO MIL HABITANTES**  
**GUÍA DE CUMPLIMIENTO DE LA LGCG Y LOS DOCUMENTOS EMITIDOS POR EL CONAC**

OBLIGACIONES PREVISTAS EN LA LEY Y SU REFORMA	Implementación		Artículos de la LGCG	Comentarios
	SI	NO		
	MECANISMO DE VERIFICACIÓN	FECHA ESTIMADA DE CUMPLIMIENTO		
50. Dispone de catálogos de bienes y las respectivas matrices de conversión con las características señaladas en los artículos 40 y 41, asimismo, de la norma y metodología que establezca los momentos contables de ingresos y gastos previstos en la ley	X	Cuentas Contables y Matrices de conversión / Sistema Informático /Auxiliares de Cuentas Contables		Cuarto Transitorio
51. Cuenta con indicadores para medir los avances físico-financieros relacionados con los recursos federales	X	Indicadores		Cuarto Transitorio
52. Realiza los registros contables con base acumulativa y en apego a postulados básicos de contabilidad gubernamental armonizados en sus respectivos libros de diario, mayor e inventarios y balances	X	Sistema Informático / Libros Diario, Mayor e Inventarios y Balances (Registro Electrónico)		Cuarto Transitorio
53. Incluye en la Cuenta Pública la relación de los bienes que componen su patrimonio	X	Cuenta Pública		artículo 23, último párrafo
54. En la cuenta pública reporta los esquemas bursátiles y de coberturas financieras de los entes públicos	X	Cuenta Pública		artículo 46 último párrafo
55. La información financiera, presupuestaria, programática y contable, es la base para la elaboración de la Cuenta Pública	X	Cuenta Pública		artículo 52, párrafo primero
El contenido de la Cuenta Pública de los Municipios, contiene como mínimo la información contable y presupuestaria siguiente:		Cuenta Pública		artículo 55, con relación al artículo 48
<b>Información Financiera Gubernamental</b>		Cuenta Pública		artículo 55, con relación al artículo 48
<b>Información contable, con la desagregación siguiente:</b>		Cuenta Pública		artículo 55, con relación al artículo 48
56. Estado de Situación financiera	X	Cuenta Pública		artículo 55, con relación al artículo 48
57. Estado de variación en la hacienda pública	X	Cuenta Pública		artículo 55, con relación al artículo 48
58. Estado de cambios en la situación financiera	X	Cuenta Pública		artículo 55, con relación al artículo 48
59. Notas a los estados financieros	X	Cuenta Pública		artículo 55, con relación al artículo 48
60. Estado analítico del activo	X	Cuenta Pública		artículo 55, con relación al artículo 48
<b>Información presupuestaria con la desagregación siguiente:</b>		Cuenta Pública		artículo 55, con relación al artículo 48
61. Estado analítico de ingresos, del que se derivará la presentación en clasificación económica por fuente de financiamiento y concepto, incluyendo los ingresos excedentes generados;	X	Cuenta Pública		artículo 55, con relación al artículo 48
Estado analítico del ejercicio del presupuesto de egresos del que se derivarán las siguientes clasificaciones (también deberá identificar los montos y adecuaciones presupuestarias y subejercicios por Ramo y/o Programa):		Cuenta Pública		artículo 55, con relación al artículo 48
62. Administrativa	X	Cuenta Pública		artículo 55, con relación al artículo 48
63. Económica	X	Cuenta Pública		artículo 55, con relación al artículo 48
64. Por objeto del gasto	X	Cuenta Pública		artículo 55, con relación al artículo 48
65. Se relaciona la información presupuestaria y programática con los objetivos y prioridades de la planeación del desarrollo, que forme parte de la Cuenta Pública	X	Cuenta Pública		artículo 55, con relación al artículo 48
66. Forma parte de la Cuenta Pública los Resultados de la Evaluación del Desempeño	X	Cuenta Pública		artículo 55, con relación al artículo 48
67. Implementar programas para que los pagos se hagan directamente en forma electrónica, mediante abono en cuenta de los beneficiario	X			
Otras Obligaciones				



**MUNICIPIOS CON MAS DE VEINTICINCO MIL HABITANTES**  
**GUÍA DE CUMPLIMIENTO DE LA LGCG Y LOS DOCUMENTOS EMITIDOS POR EL CONAC**

OBLIGACIONES PREVISTAS EN LA LEY Y SU REFORMA	Implementación		Artículos de la LGCG	Comentarios
	SI	NO		
	MECANISMO DE VERIFICACIÓN	FECHA ESTIMADA DE CUMPLIMIENTO		
Obligaciones sobre recursos federales transferidos / completo			Artículo 70	
68. Mantener registros específicos de cada fondo, programa o convenio debidamente actualizados, identificados y controlados, así como la documentación original que justifique y compruebe el gasto incurrido. Dicha documentación se presentará a los órganos competentes de control y fiscalización que la soliciten;	X		Artículo 70, fracción I	
69. Cancelar la documentación comprobatoria del egreso con la leyenda "Operado" o como se establezca en las disposiciones locales, identificándose con el nombre del fondo de aportaciones, programa o convenio respectivo;	X		Artículo 70, fracción II	
70. Realizar en términos de la normativa que emita el consejo, el registro contable, presupuestario y patrimonial de las operaciones realizadas con los recursos federales conforme a los momentos contables y clasificaciones de programas y fuentes de financiamiento;	X		Artículo 70, fracción III	
71. Dentro del registro contable a que se refiere la fracción anterior, concentrar en un solo apartado todas las obligaciones de garantía o pago causante de deuda pública u otros pasivos de cualquier naturaleza, con contrapartes, proveedores, contratistas y acreedores, incluyendo la disposición de bienes o expectativa de derechos sobre éstos, contraídos directamente o a través de cualquier instrumento jurídico considerado o no dentro de la estructura orgánica de la administración pública correspondiente, y la celebración de actos jurídicos análogos a los anteriores y, sin perjuicio de que dichas obligaciones tengan como propósito canje o refinanciamiento de otras o de que sea considerado o no como deuda pública en los ordenamientos aplicables, y	X		Artículo 70, fracción IV	

**MUNICIPIOS CON MAS DE VEINTICINCO MIL HABITANTES**  
**GUÍA DE CUMPLIMIENTO DE LA LGCG Y LOS DOCUMENTOS EMITIDOS POR EL CONAC**

OBLIGACIONES PREVISTAS EN LA LEY Y SU REFORMA	Implementación		Artículos de la LGCG	Comentarios
	SI	NO		
	MECANISMO DE VERIFICACIÓN	FECHA ESTIMADA DE CUMPLIMIENTO		
72. Coadyuvar con la fiscalización de las cuentas públicas, conforme a lo establecido en el artículo 49, fracciones III y IV, de la Ley de Coordinación Fiscal y demás disposiciones aplicables. Para ello, las instancias fiscalizadoras competentes verificarán que los recursos federales que reciban las entidades federativas, los municipios y las demarcaciones territoriales del Distrito Federal, se ejerzan conforme a los calendarios previstos y de acuerdo con las disposiciones aplicables del ámbito federal y local.	X		Artículo 70, fracción V	
73. Informar de forma pormenorizada el avance físico de las obras y acciones respectivas y, en su caso, la diferencia entre el monto de los recursos transferidos y aquéllos erogados, así como las evaluaciones realizadas.	X		Artículo 71	
Obligaciones sobre ejercicio y destino de los recursos federales transferidos			Artículo 72, fracción I, II, III y IV	
74. Grado de avance en el ejercicio de los recursos federales transferidos;	X		Artículo 72, fracción I	
75. Recursos aplicados conforme a reglas de operación y, en el caso de recursos locales, a las demás disposiciones aplicables;	X		Artículo 72, fracción II	
76. Proyectos, metas y resultados obtenidos con los recursos aplicados, y	X		Artículo 72, fracción III	
77. La demás información a que se refiere este Capítulo.	X		Artículo 72, fracción IV	
78. Programas para que los pagos se hagan directamente en forma electrónica, mediante abono en cuenta de los beneficiarios	X		Artículo 67	
79. Información sobre la aplicación de los recursos de FAIS	X		Artículo 75	
80. Publicar en sus páginas de Internet a más tardar el último día hábil de abril su programa anual de evaluaciones, así como las metodologías e indicadores de desempeño.	X		artículo 79	
81. Publicar a más tardar a los 30 días posteriores a la conclusión de las evaluaciones, los resultados de las mismas e informar sobre las personas que realizaron dichas evaluaciones.	X		artículo 79, párrafo segundo	

El C. C.P. JOSE RICARDO VALADEZ LOPEZ, SECRETARIO DE TESORERIA, FINANZAS Y ADMINISTRACION MUNICIPAL del municipio de GARCIA ,Nuevo León (en adelante el Ente Público), manifiesto bajo protesta de decir verdad, que los datos que se asientan en la presente Guía de Cumplimiento que se complementa en el marco del proceso de fiscalización de la Cuenta Pública 2022 del Ente Público, reflejan el avance de éste al 31 de diciembre de 2023, en el proceso de implementación de la armonización contable que dispone la Ley de Contabilidad Gubernamental y la normativa emitida por el Consejo Nacional de Armonización Contable (CONAC).

García, Nuevo León a 21 de MARZO de 2024.

"Por el Ente Público"  
 Complementa Guía de Cumplimiento

C.P. JOSE RICARDO VALADEZ LOPEZ  
 Secretario de Tesorería, Finanzas y Administración Municipal



**MUNICIPIO DE GARCIA NUEVO LEON**  
 Guía de Cumplimiento de la Ley de Disciplina Financiera de las Entidades Federativas y Municipios  
 Del 1 de enero al 31 de diciembre de 2023

Indicadores de Observancia (c)	Implementación		Resultado		Fundamento (h)	Comentarios (i)
	SI	NO	Monto o valor (f)	Unidad (pesos/porcentaje) (g)		
	Mecanismo de Verificación (d)	Fecha estimada de cumplimiento (e)				
<b>INDICADORES PRESUPUESTARIOS</b>						
<b>A. INDICADORES CUANTITATIVOS</b>						
<b>1 Balance Presupuestario Sostenible (j)</b>						
a. Propuesto	Iniciativa de Ley de Ingresos y Proyecto y Modificación del Presupuesto de Egresos		-	pesos	Art. 6 y 19 de la LDF	
b. Aprobado	Ley de Ingresos y Proyecto y Modificación del presupuesto de Egresos		-	pesos	Art. 6 y 19 de la LDF	
c. Ejercido	Cuenta Pública / Formato 4 LDF		110,452,976.7	pesos	Art. 6 y 19 de la LDF	
<b>2 Balance Presupuestario de Recursos Disponibles Sostenible (k)</b>						
a. Propuesto	Iniciativa de Ley de Ingresos y Proyecto de Presupuesto de Egresos		295,831,419.6	pesos	Art. 6 y 19 de la LDF	No se cuenta con Financiamientos obtenidos en el presente ejercicio
b. Aprobado	Ley de Ingresos y Presupuesto de Egresos		19,552,278.0	pesos	Art. 6 y 19 de la LDF	No se cuenta con Financiamientos obtenidos en el presente ejercicio
c. Ejercido	Cuenta Pública / Formato 4 LDF		36,550,407.0	pesos	Art. 6 y 19 de la LDF	No se cuenta con Financiamientos obtenidos en el presente ejercicio
<b>3 Financiamiento Neto dentro del Techo de Financiamiento Neto (l)</b>						
a. Propuesto	Iniciativa de Ley de Ingresos		0	pesos	Art. 6, 19 y 46 de la LDF	No se cuenta con Financiamientos obtenidos en el presente ejercicio
b. Aprobado	Ley de Ingresos		0	pesos	Art. 6, 19 y 46 de la LDF	No se cuenta con Financiamientos obtenidos en el presente ejercicio
c. Ejercido	Cuenta Pública / Formato 4 LDF		0	pesos	Art. 6, 19 y 46 de la LDF	No se cuenta con Financiamientos obtenidos en el presente ejercicio
<b>4 Recursos destinados a la atención de desastres naturales</b>						
<b>a Asignación al Fideicomiso para desastres naturales (m)</b>						
a.1 Aprobado	Reporte Trim. Formato 6 a)		0	pesos	Art. 9 de la LDF	No Aplica
a.2 Pagado	Cuenta Pública / Formato 6 a)		0	pesos	Art. 9 de la LDF	No Aplica
<b>b Aportación promedio realizada por la Entidad Federativa durante los 5 ejercicios previos, para infraestructura dañada por desastres naturales (n)</b>						
b. Autorización de recursos aprobados por el FONDEN	Autorizaciones de recursos aprobados por el FONDEN		0	pesos	Art. 9 de la LDF	No Aplica
<b>c Saldo del fideicomiso para desastres naturales (o)</b>						
c. Saldo del fideicomiso para desastres naturales (o)	Cuenta Pública / Auxiliar de Cuentas		0	pesos	Art. 9 de la LDF	No Aplica
<b>d Costo promedio de los últimos 5 ejercicios de la reconstrucción de infraestructura dañada por desastres naturales (p)</b>						
d. Costo promedio de los últimos 5 ejercicios de la reconstrucción de infraestructura dañada por desastres naturales (p)	Autorizaciones de recursos aprobados por el FONDEN		0	pesos	Art. 9 de la LDF	No Aplica
<b>5 Techo para servicios personales (q)</b>						
a. Asignación en el Presupuesto de Egresos	Reporte Trim. Formato 6 d)		473,630,745.21	pesos	Art. 10 y 21 de la LDF	
b. Ejercido	Reporte Trim. Formato 6 d)		473,630,745.21	pesos	Art. 13 fracc. V y 21 de la LDF	
<b>6 Previsiones de gasto para compromisos de pago derivados de APPs (r)</b>						
a. Asignación en el Presupuesto de Egresos	Presupuesto de Egresos		0	pesos	Art. 11 y 21 de la LDF	No Aplica
<b>7 Techo de ADEFAS para el ejercicio fiscal (s)</b>						
a. Propuesto	Proyecto de Presupuesto de Egresos		0	pesos	Art. 12 y 20 de la LDF	
b. Aprobado	Reporte Trim. Formato 6 a)		0	pesos	Art. 12 y 20 de la LDF	
c. Ejercido	Cuenta Pública / Formato 6 a)		0	pesos	Art. 12 y 20 de la LDF	
<b>B. INDICADORES CUALITATIVOS</b>						
<b>1 Iniciativa de Ley de Ingresos y Proyecto de Presupuesto de Egresos</b>						
a. Objetivos anuales, estrategias y metas para el ejercicio fiscal (f)	Iniciativa de Ley de Ingresos y Proyecto de Presupuesto de Egresos		0		Art. 5 y 18 de la LDF	
b. Proyecciones de ejercicios posteriores (u)	Iniciativa de Ley de Ingresos y Proyecto de Presupuesto de Egresos / Formatos 7 a) y b)		0		Art. 5 y 18 de la LDF	Se presenta en las proyecciones de ingresos
c. Descripción de riesgos relevantes y propuestas de acción para enfrentarlos (v)	Iniciativa de Ley de Ingresos y Proyecto de Presupuesto de Egresos		0		Art. 5 y 18 de la LDF	
d. Resultados de ejercicios fiscales anteriores y el ejercicio fiscal en cuestión (w)	Iniciativa de Ley de Ingresos y Proyecto de Presupuesto de Egresos / Formatos 7 c) y d)		0		Art. 5 y 18 de la LDF	Se presenta en los resultados de ingresos en los formatos de la LDF
e. Estudio actuarial de las pensiones de sus trabajadores (x)	Proyecto de Presupuesto de Egresos / Formato 8		24,040,163.00		Art. 5 y 18 de la LDF	Se encuentra en proceso
<b>2 Balance Presupuestario de Recursos Disponibles, en caso de ser negativo</b>						
a. Razones excepcionales que justifican el Balance Presupuestario de Recursos Disponibles negativo (y)	Iniciativa de Ley de Ingresos o Proyecto de Presupuesto de Egresos		N/A		Art. 6 y 19 de la LDF	N/A
b. Fuente de recursos para cubrir el Balance Presupuestario de Recursos Disponibles negativo (z)	Iniciativa de Ley de Ingresos o Proyecto de Presupuesto de Egresos		N/A		Art. 6 y 19 de la LDF	N/A
c. Número de ejercicios fiscales y acciones necesarias para cubrir el Balance Presupuestario de Recursos Disponibles negativo (aa)	Iniciativa de Ley de Ingresos o Proyecto de Presupuesto de Egresos		N/A		Art. 6 y 19 de la LDF	N/A
d. Informes Trimestrales sobre el avance de las acciones para recuperar el Balance Presupuestario de Recursos Disponibles (bb)	Reporte Trim. y Cuenta Pública		N/A		Art. 6 y 19 de la LDF	N/A
<b>3 Personal</b>						
a. Remuneraciones de los servidores públicos (cc)	Proyecto de Presupuesto		169,156,827.99		Art. 10 y 21 de la LDF	
b. Previsiones salariales y económicas para cubrir incrementos salariales, creación de plazas y otros (dd)	Proyecto de Presupuesto		169,156,827.99		Art. 10 y 21 de la LDF	
<b>INDICADORES DEL EJERCICIO PRESUPUESTARIO</b>						
<b>A. INDICADORES CUANTITATIVOS</b>						
<b>1 Ingresos Excedentes derivados de Ingresos de Libre Disposición</b>						
a. Monto de Ingresos Excedentes derivados de ILD (ee)	Cuenta Pública / Formato 5		104,481,813.55	pesos	Art. 14 y 21 de la LDF	
b. Monto de Ingresos Excedentes derivados de ILD destinados al fin del A.14, fracción I de la LDF (ff)	Cuenta Pública		0	pesos	Art. 14 y 21 de la LDF	No se aplicaran en este concepto
c. Monto de Ingresos Excedentes derivados de ILD destinados al fin del A.14, fracción II, a) de la LDF (gg)	Cuenta Pública		0	pesos	Art. 14 y 21 de la LDF	No se aplicaran en este concepto
d. Monto de Ingresos Excedentes derivados de ILD destinados al fin del A.14, fracción II, b) de la LDF (hh)	Cuenta Pública		0	pesos	Art. 14 y 21 de la LDF	No se aplicaran en este concepto



### MUNICIPIO DE GARCIA NUEVO LEON

Guía de Cumplimiento de la Ley de Disciplina Financiera de las Entidades Federativas y Municipios  
Del 1 de enero al 31 de diciembre de 2023

Indicadores de Observancia (c)	Implementación		Resultado		Fundamento (h)	Comentarios (i)
	SI	NO	Monto o valor (f)	Unidad (pesos/porcentaje) (g)		
	Mecanismo de Verificación (d)	Fecha estimada de cumplimiento (e)				
<b>INDICADORES PRESUPUESTARIOS</b>						
a. Monto de Ingresos Excedentes derivados de ILD destinados al fin del artículo noveno transitorio de la LDF (ii)			0	pesos	Art. Noveno Transitorio de la LDF	No se aplicaran en este concepto
<b>B. INDICADORES CUALITATIVOS</b>						
1. Análisis Costo-Beneficio para programas o proyectos de inversión mayores a 10 millones de UDIS (jj)	Página de internet de la Secretaría de Finanzas o Tesorería Municipal				Art. 13 frac. III y 21 de la LDF	No aplica
2. Análisis de conveniencia y análisis de transferencia de riesgos de los proyectos APPs (kk)	Página de internet de la Secretaría de Finanzas o Tesorería Municipal				Art. 13 frac. III y 21 de la LDF	No aplica
3. Identificación de población objetivo, destino y temporalidad de subsidios (ll)	Página de internet de la Secretaría de Finanzas o Tesorería Municipal				Art. 13 frac. VII y 21 de la LDF	No aplica
<b>INDICADORES DE DEUDA PÚBLICA</b>						
<b>A. INDICADORES CUANTITATIVOS</b>						
<b>1. Obligaciones a Corto Plazo</b>						
a. Límite de Obligaciones a Corto Plazo (mm)	Aviso de adeudo por anticipo de participaciones por parte de la Secretaría del Estado de Nuevo Leon		0	pesos	Art. 30 frac. I de la LDF	
b. Obligaciones a Corto Plazo (nn)	Aviso de adeudo por anticipo de participaciones por parte de la Secretaría del Estado de Nuevo Leon		0	pesos	Art. 30 frac. I de la LDF	

*M. L. 2023 5/10/23*

**C.P. Jose Ricardo Valadez Lopez**  
Tesorero Municipal



# **MUNICIPIO DE GARCÍA, NUEVO LEÓN**

## **CUENTA PÚBLICA**

### **EJERCICIO 2023**

#### **NORMAS DE DIFUSION DE LA INFORMACIÓN FINANCIERA**

- CUENTA PÚBLICA EJERCICIO 2023.
- RELACION DE CUENTAS BANCARIA PRODUCTIVAS ESPECIFICAS.
- LEY DE INGRESOS Y PRESUPUESTOS DE EGRESOS DEL EJERCICIO 2023.
- MONTOS QUE REICBEN LAS OBRAS Y ACCIONES A REALIZAR CON EL FAIS.
- NORMAS PARA ESTEBLECER LA ESTRUCTURA DE INFORMACIÓN DEL FORMATO DEL EJERCICIO Y DESTINO DE GASTO FEDERALIZADO Y REINTEGROS.



# Municipio de García, Nuevo León

CUENTA PÚBLICA EJERCICIO 2023

NOR\_01\_14\_003

Norma para armonizar la presentación de la información adicional del Proyecto de Presupuesto de Egresos			
Clasificador por Objeto del Gasto	Presupuesto aprobado	Ampliaciones / Reducciones	Presupuesto Modificado
<b>Total</b>	<b>1,498,054,252</b>	<b>101,676,542</b>	<b>1,599,730,794</b>
<b>Servicios Personales</b>	<b>460,913,918</b>	<b>59,223,251</b>	<b>520,137,168</b>
Remuneraciones al Personal de Carácter Permanente	159,938,998	9,217,830	169,156,827
Remuneraciones al Personal de Carácter Transitorio	120,691,710	23,764,278	144,455,989
Remuneraciones Adicionales y Especiales	47,443,724	39,239,403	86,683,127
Seguridad Social	59,439,315	- 15,382,312	44,057,003
Otras Prestaciones Sociales y Económicas	16,087,782	3,524,173	19,611,954
Previsiones	-	-	-
Pago de Estímulos a Servidores Públicos	57,312,389	- 1,140,120	56,172,269
<b>Materiales y Suministros</b>	<b>173,085,409</b>	<b>36,772,924</b>	<b>209,858,333</b>
Materiales de Administración, Emisión de Documentos y Artículos Oficiales	31,242,019	9,601,184	40,843,203
Alimentos y Utensilios	3,506,180	- 288,126	3,218,055
Materias Primas y Materiales de Producción y Comercialización	-	-	-
Materiales y Artículos de Construcción y de Reparación	17,852,099	28,753,906	46,606,005
Productos Químicos, Farmacéuticos y de Laboratorio	6,775,550	5,944,959	12,720,509
Combustibles, Lubricantes y Aditivos	78,128,978	11,081,814	89,210,792
Vestuario, Blancos, Prendas de Protección y Artículos Deportivos	30,770,706	- 20,017,526	10,753,181
Materiales y Suministros para Seguridad	1,242,061	- 301,245	940,816
Herramientas, Refacciones y Accesorios Menores	3,567,816	1,997,958	5,565,773
<b>Servicios Generales</b>	<b>546,651,938</b>	<b>32,707,263</b>	<b>579,359,202</b>
Servicios Básicos	117,209,932	1,910,668	119,120,601
Servicios de Arrendamiento	116,297,773	- 40,686,922	75,610,851
Servicios Profesionales, Científicos, Técnicos y Otros Servicios	17,811,048	- 6,542,519	11,268,530
Servicios Financieros, Bancarios y Comerciales	12,438,200	- 138,772	12,299,428
Servicios de Instalación, Reparación, Mantenimiento y Conservación	187,929,752	103,523,660	291,453,413
Servicios de Comunicación Social y Publicidad	5,947,920	1,627,978	7,575,898
Servicios de Traslado y Viáticos	198,265	777,264	973,529
Servicios Oficiales	36,809,745	18,794,124	55,603,868
Otros Servicios Generales	52,011,303	- 46,558,219	5,453,084
<b>Transferencias, Asignaciones, Subsidios y Otras Ayudas</b>	<b>24,208,706</b>	<b>2,486,006</b>	<b>26,694,712</b>
Transferencias Internas y Asignaciones al Sector Público	-	-	-
Transferencias al Resto del Sector Público	-	-	-
Subsidios y Subvenciones	135,419	72,205	207,624
Ayudas Sociales	22,782,720	2,341,023	25,123,742
Pensiones y Jubilaciones	1,290,567	- 27,221	1,263,346
Transferencias a Fideicomisos, Mandatos y Otros Análogos	-	-	-
Transferencias a la Seguridad Social	-	-	-
Donativos	-	100,000	100,000
Transferencias al Exterior	-	-	-
<b>Bienes Muebles, Inmuebles e Intangibles</b>	<b>35,370,917</b>	<b>8,644,034</b>	<b>44,014,950</b>
Mobiliario y Equipo de Administración	7,246,496	786,744	8,033,240
Mobiliario y Equipo Educativo y Recreativo	1,578,828	- 1,578,828	-
Equipo e Instrumental Médico y de Laboratorio	119,770	851,376	971,146
Vehículos y Equipo de Transporte	19,563,141	9,629,328	29,192,469
Equipo de Defensa y Seguridad	5,818,603	- 2,746,964	3,071,639
Maquinaria, Otros Equipos y Herramientas	860,392	1,288,070	2,148,461
Activos Biológicos	-	-	-
Bienes Inmuebles	-	-	-
Activos Intangibles	183,687	414,308	597,995
<b>Inversión Pública</b>	<b>228,170,067</b>	<b>- 38,009,787</b>	<b>190,160,280</b>
Obra Pública en Bienes de Dominio Público	228,170,067	- 39,818,499	188,351,568
Obra Pública en Bienes Propios	-	1,808,712	1,808,712
Proyectos Productivos y Acciones de Fomento	-	-	-
<b>Inversiones Financieras y Otras Provisiones</b>	<b>-</b>	<b>5,000</b>	<b>5,000</b>
Inversiones para el Fomento de Actividades Productivas	-	-	-



# Municipio de García, Nuevo León

CUENTA PÚBLICA EJERCICIO 2023

NOR\_01\_14\_003

Acciones y Participaciones de Capital	-	-	-	
Compra de Títulos y Valores	-	-	-	
Concesión de Préstamos	-	-	-	
Inversiones en Fideicomisos, Mandatos y Otros Análogos	-	-	-	
Otras Inversiones Financieras	-	-	-	
Provisiones para Contingencias y Otras Erogaciones Especiales	-	5,000	5,000	
<b>Participaciones y Aportaciones</b>	-	-	-	
Participaciones	-	-	-	
Aportaciones	-	-	-	
Convenios	-	-	-	
<b>Deuda Pública</b>	<b>29,653,297</b>	<b>-</b>	<b>152,149</b>	<b>29,501,148</b>
Amortización de la Deuda Pública	19,007,367	-	562,197	18,445,170
Intereses de la Deuda Pública	9,384,198	-	578,969	9,963,167
Comisiones de la Deuda Pública	-	-	-	-
Gastos de la Deuda Pública	195,554	-	604,568	800,122
Costo por Coberturas	-	-	-	-
Apoyos Financieros	-	-	-	-
Adeudos de Ejercicios Fiscales Anteriores (ADEFAS)	1,066,178	-	773,489	292,689

  
C.P. José Ricardo Valades López  
Tesorero Municipal

MT





NOR 01 14 010

# Municipio de García, Nuevo León

## Relación de Cuentas Bancarias Productivas Específicas

Informe Anual del 01 de Enero del 2023 al 31 de Diciembre del 2023

Elaborado el 21 de Marzo del 2024



# García

SOMOS FAMILIA | 2021-2024

Ejercicio	Fondo, Programa o Convenio	Tipo de Recurso	Datos de la Cuenta Bancaria	
			Institución Bancaria	Número de Cuenta
0000	FE FONDO DESARROLLO MUNICIPAL	Recursos Estatales	BAJIO	60161740290
0020	FE FONDO DESARROLLO MUNICIPAL	Recursos Estatales	BAJIO	601617402085
0021	FE FONDO DE SEGURIDAD PARA MUNICIPIOS	Recursos Estatales	BAJIO	60161740289
	R33 F Fortalecimiento Municipios y DF	Recursos Federales	BANORTE	1137279374
0022	FE Fondo de Ultracrecimiento	Recursos Estatales	BAJIO	60161740292
	FE FONDO DE SEGURIDAD PARA MUNICIPIOS	Recursos Estatales	BAJIO	60161740293
	R28 PARTICIPACIONES FEDERALES	Recursos Federales	BANORTE	1175251112
	R28 PARTICIPACIONES FEDERALES	Recursos Federales	BANORTE	1175248251
	FE Fondos Descentralizados	Recursos Estatales	BANORTE CORRIENTE	1137280044
2018	INGRESOS PROPIOS		6016174025--	ULTRACREC 2016
	INGRESOS PROPIOS		AFIRME (NOMINA AFIRME)	194100655
	INGRESOS PROPIOS		AFIRME (PREDIAL -ISAI TARJETA)	103125790
	INGRESOS PROPIOS		AFIRME GASTO CORRIENTE	103125804
	INGRESOS PROPIOS		ALERTA DE GENERO 2019	0113160262
	INGRESOS PROPIOS		BAJIO (CONADE 2011)	6016174-0211
	INGRESOS PROPIOS		BAJIO (FONDO IV 2011)	60161740208
	INGRESOS PROPIOS		BAJIO (FONDO IV 2012)	60161740215
	INGRESOS PROPIOS		BAJIO (HABITAT 2011)	6016174-0209
	INGRESOS PROPIOS		BAJIO (RESCATE ESPACIOS PUBLICOS 2011)	60161740210
	INGRESOS PROPIOS		BAJIO (RESCATE ESPACIOS PUBLICOS 2012)	6016170221
	INGRESOS PROPIOS		BAJIO (SUBSEMUN)	60161740218
	INGRESOS PROPIOS		BAJIO FIDEICOMISO AFIRME	6042717-1
	INGRESOS PROPIOS		BAJIO FIII 2015	6016174246
	INGRESOS PROPIOS		BAJIO FONDO III 2011	60161740207
	INGRESOS PROPIOS		BAJIO FONDO III 2012	60161740214
	INGRESOS PROPIOS		BAJIO FONDO III 2013	601617424
	INGRESOS PROPIOS		BAJIO FONDO III 2014	60161740232
	INGRESOS PROPIOS		BAJIO FONDO IV 2013	601617423
	INGRESOS PROPIOS		BAJIO FONDO IV 2014	60161740233
	INGRESOS PROPIOS		BAJIO FONDO IV 2015	6016174247
	INGRESOS PROPIOS		BAJIO SUBSEMUN 1 2012 COPARTICIPACION	60161740219
	INGRESOS PROPIOS		BAJIO SUBSEMUN 2 2012 REC. FEDERAL	60161740220
	INGRESOS PROPIOS		BANCO DEL BAJIO	6016174-0211
	INGRESOS PROPIOS		BANCO DEL BAJIO GASTO CORRIENTE	6016174-0201
	INGRESOS PROPIOS		BANCOMER	157724314





NOR 01 14 010

# Municipio de García, Nuevo León

## Relación de Cuentas Bancarias Productivas Específicas

Informe Anual del 01 de Enero del 2023 al 31 de Diciembre del 2023

Elaborado el 21 de Marzo del 2024



# García

SOMOS FAMILIA | 2021-2024

Ejercicio	Fondo, Programa o Convenio	Tipo de Recurso	Datos de la Cuenta Bancaria	
			Institución Bancaria	Número de Cuenta
	INGRESOS PROPIOS		BANCOMER	447139497
	INGRESOS PROPIOS		BANCOMER (GASTO CORRIENTE)	50218619-4471
	INGRESOS PROPIOS		BANORTE	595013275
	INGRESOS PROPIOS		BANORTE	595014425
	INGRESOS PROPIOS		BANORTE	179754726
	INGRESOS PROPIOS		BANORTE	595014417
	INGRESOS PROPIOS		BANORTE	140606900
	INGRESOS PROPIOS		BANORTE	595013577
	INGRESOS PROPIOS		BANORTE	198973863
	INGRESOS PROPIOS		BANORTE	595014433
	INGRESOS PROPIOS		BANORTE	179754717
	INGRESOS PROPIOS		BANORTE	532982106
	INGRESOS PROPIOS		BANORTE	198973854
	INGRESOS PROPIOS		BANORTE	500301256
	INGRESOS PROPIOS		BANREGIO	054007150019
	INGRESOS PROPIOS		BANREGIO	054007160014
	INGRESOS PROPIOS		CONTINGENCIAS ECONOMICAS (ALUMBRADO)	60161740244
	INGRESOS PROPIOS		FIDEICOMISO	0000
	INGRESOS PROPIOS		FIDICOMISO	0000
	INGRESOS PROPIOS		FONDO CONTINGENCIAS 2015	60161740255
	INGRESOS PROPIOS		FONDO DE CONTINGENCIA	60161740238
	INGRESOS PROPIOS		FONDO DE DESARROLLO MPAL. 2017	60161740273
	INGRESOS PROPIOS		FONDO DE DESARROLLO MUNICIPAL 2018	601617402077
	INGRESOS PROPIOS		FONDO DE FORTALECIMIENTO 2019 (FIV)	60161740280
	INGRESOS PROPIOS		FONDO DE FORTALECIMIENTO MPAL. 2017	6016174269
	INGRESOS PROPIOS		FONDO DE INFRAESTRUCTURA 2017	6016174268
	INGRESOS PROPIOS		FONDO DE INFRAESTRUCTURA 2018	6016174020274
	INGRESOS PROPIOS		FONDO DE INFRAESTRUCTURA FIII 2019	601617402079
	INGRESOS PROPIOS		FONDO DE INMUJERES PFTFG 2017	0110470171
	INGRESOS PROPIOS		FONDO DE ULTRACRECIMIENTO	601617402076
	INGRESOS PROPIOS		FONDO DE UTRACRECIMIENTO	6016174271
	INGRESOS PROPIOS		FONDO DESARROLLO MPAL 2019	60161740281
	INGRESOS PROPIOS		FONDO DESARROLLO MUNICIPAL 2016	60161740261
	INGRESOS PROPIOS		FONDO FORTALECIMIENTO MPAL 2018	6016174020275
	INGRESOS PROPIOS		FONDO III 2016	60161740256



NOR 01 14 010

# Municipio de García, Nuevo León

## Relación de Cuentas Bancarias Productivas Específicas

Informe Anual del 01 de Enero del 2023 al 31 de Diciembre del 2023

Elaborado el 21 de Marzo del 2024



# García

SOMOS FAMILIA | 2021-2024

Ejercicio	Fondo, Programa o Convenio	Tipo de Recurso	Datos de la Cuenta Bancaria	
			Institución Bancaria	Número de Cuenta
	INGRESOS PROPIOS		FONDO INMUJERES (CDI) 2016	60161740262
	INGRESOS PROPIOS		FONDO IV 2016	60161740257
	INGRESOS PROPIOS		FONDO MINERO 1	65505637447
	INGRESOS PROPIOS		FONDO MINERO 2	65505673286
	INGRESOS PROPIOS		FONDO MINERO 3	65505673377
	INGRESOS PROPIOS		FONDOS DESC. ESPECIFICO "PEI"2018	0112255855
	INGRESOS PROPIOS		FOPAEDEM 2013	60161740229
	INGRESOS PROPIOS		FOPEDEP2014	60161740236
	INGRESOS PROPIOS		FORTALECIMIENTO FINANCIERO (FOFIN2)	60161740266
	INGRESOS PROPIOS		FORTASEG COPARTICIPACION 2016	6016174260
	INGRESOS PROPIOS		FORTASEG COPARTICIPACION 2017	0110237884
	INGRESOS PROPIOS		FORTASEG COPARTICIPACION 2018	0111435116
	INGRESOS PROPIOS		FORTASEG COPARTICIPACION 2019	0112836610
	INGRESOS PROPIOS		FORTASEG FEDERAL 2016	60161740259
	INGRESOS PROPIOS		FORTASEG FEDERAL 2017	0110237825
	INGRESOS PROPIOS		FORTASEG FEDERAL 2018	0111435051
	INGRESOS PROPIOS		FORTASEG FEDERAL 2019	0112836599
	INGRESOS PROPIOS		HABITAT 2013	60161740227
	INGRESOS PROPIOS		HABITAT FEDERAL 2014	60161740239
	INGRESOS PROPIOS		HABITAT FEDERAL 2015	60161740252
	INGRESOS PROPIOS		HABITAT LOCAL 2014	60161740240
	INGRESOS PROPIOS		HABITAT MUNICIPAL 2015	60161740253
	INGRESOS PROPIOS		INMUJERES (PFTPF) 2016	6550556431-7
	INGRESOS PROPIOS		INVERSIONES VECTOR	6550003591-3
	INGRESOS PROPIOS	Ingresos Propios	NOMINA BAJIO	7961105
	INGRESOS PROPIOS		PREVENCION DE RIESGOS FEDERAL	60161740241
	INGRESOS PROPIOS		PREVENCION DE RIESGOS MUNICIPAL	60161740242
	INGRESOS PROPIOS		PROG. INFRAEST. A LA VIVIENDA 2016 (FEDE	60161740264
	INGRESOS PROPIOS		PROG. INFRAEST. A LA VIVIENDA 2016 (MPAL	60161740265
	INGRESOS PROPIOS		PROGRAMA APAZU 2012 BAJIO	60161740203
	INGRESOS PROPIOS		PROGRAMA DE PAVIMENTACION 2013	60161740231
	INGRESOS PROPIOS		PROGRAMA REGIONALES 2013	60161740230
	INGRESOS PROPIOS		PROGRAMA REGIONALES 2014 (REHAB DE PAVIM	60161740243
	INGRESOS PROPIOS		PROGRAMA REGIONALES 2015	60161740254
	INGRESOS PROPIOS		PROGRAMA REGIONALES 3 2018	0112016621



NOR 01 14 010

# Municipio de García, Nuevo León

## Relación de Cuentas Bancarias Productivas Específicas

Informe Anual del 01 de Enero del 2023 al 31 de Diciembre del 2023

Elaborado el 21 de Marzo del 2024



**García**  
SOMOS FAMILIA | 2021-2024

Ejercicio	Fondo, Programa o Convenio	Tipo de Recurso	Datos de la Cuenta Bancaria	
			Institución Bancaria	Número de Cuenta
	INGRESOS PROPIOS		PROMOCION DE SALUD 2014	60161740245
	INGRESOS PROPIOS		PROYECTO DE INFRAESTRUCTURA MPAL.	60161740272
	INGRESOS PROPIOS		PROYECTOS DE AGUA POTABLE	60161740213
	INGRESOS PROPIOS		PZP PISO FIRME 2012	60161740216
	INGRESOS PROPIOS		RESCATE DE ESPACIOS P. 2013	60161740228
	INGRESOS PROPIOS		RESCATE DE ESPACIOS PUB. 2014	60161740237
	INGRESOS PROPIOS		SANTANDER	65502337866
	INGRESOS PROPIOS		SANTANDER	65502340128
	INGRESOS PROPIOS		SANTANDER	65502464471
	INGRESOS PROPIOS		SANTANDER	65502464485
	INGRESOS PROPIOS		SANTANDER	65502466515
	INGRESOS PROPIOS		SANTANDER	65500929303
	INGRESOS PROPIOS		SANTANDER	65500912479
	INGRESOS PROPIOS		SANTANDER	6550095106
	INGRESOS PROPIOS		SANTANDER	65501872478
	INGRESOS PROPIOS		SANTANDER	65502019694
	INGRESOS PROPIOS		SANTANDER	65502212656
	INGRESOS PROPIOS		SANTANDER	65501945805
	INGRESOS PROPIOS		SANTANDER	65502019754
	INGRESOS PROPIOS		SANTANDER	65502313250
	INGRESOS PROPIOS		SANTANDER	65502222177
	INGRESOS PROPIOS		SANTANDER	65502222194
	INGRESOS PROPIOS		SANTANDER	65502408842
	INGRESOS PROPIOS		SANTANDER	6550926935
	INGRESOS PROPIOS		SANTANDER	6550095123
	INGRESOS PROPIOS		SANTANDER	65502306432
	INGRESOS PROPIOS		SANTANDER	65502332838
	INGRESOS PROPIOS		SANTANDER	65501934405
	INGRESOS PROPIOS		SANTANDER	65501796947
	INGRESOS PROPIOS		SANTANDER	65501834013
	INGRESOS PROPIOS		SANTANDER	65502684360
	INGRESOS PROPIOS		SANTANDER	65502103141
	INGRESOS PROPIOS		SANTANDER	6502119873
	INGRESOS PROPIOS		SANTANDER	65502222848
	INGRESOS PROPIOS		SANTANDER	65502277219



# Municipio de García, Nuevo León

## Relación de Cuentas Bancarias Productivas Específicas

Informe Anual del 01 de Enero del 2023 al 31 de Diciembre del 2023

Elaborado el 21 de Marzo del 2024



**García**  
SOMOS FAMILIA | 2021-2024

Ejercicio	Fondo, Programa o Convenio	Tipo de Recurso	Datos de la Cuenta Bancaria	
			Institución Bancaria	Número de Cuenta
	INGRESOS PROPIOS		SANTANDER	65502296875
	INGRESOS PROPIOS		SANTANDER	65502299396
	INGRESOS PROPIOS		SANTANDER	65501872387
	INGRESOS PROPIOS		SANTANDER	65502019706
	INGRESOS PROPIOS		SANTANDER	65502212673
	INGRESOS PROPIOS		SANTANDER	6550248796
	INGRESOS PROPIOS		SANTANDER	65501596558
	INGRESOS PROPIOS		SANTANDER	65502464818
	INGRESOS PROPIOS		SANTANDER	65025086992
	INGRESOS PROPIOS		SANTANDER (3X1 MIGRANTES 2010)	65502731680
	INGRESOS PROPIOS		SANTANDER (ACTIVOS PRODUCTIVOS)	65502703773
	INGRESOS PROPIOS		SANTANDER (CONCENTRADORA)	65502277205
	INGRESOS PROPIOS		SANTANDER (EMPLEO TEMPORAL 2010)	65502684360
	INGRESOS PROPIOS		SANTANDER (FONDO III 2010)	65502587004
	INGRESOS PROPIOS		SANTANDER (FOPAM)	65502802808284
	INGRESOS PROPIOS		SANTANDER (HABITAT 2010)	65502639000
	INGRESOS PROPIOS		SANTANDER (PROGRAMA MICROREGIONES)	65502744788
	INGRESOS PROPIOS		SANTANDER (RESCATE ESPACIOS PUBLICOS)	65502296844
	INGRESOS PROPIOS		SERFIN	65500927378
	INGRESOS PROPIOS		SIPINNA (SISTEMA DE PROTECCION	0112514230
	INGRESOS PROPIOS		SUBSEMUN 2013 COPARTICIPACION	60161740226
	INGRESOS PROPIOS		SUBSEMUN 2013 R. FEDERAL	60161740225
	INGRESOS PROPIOS		SUBSEMUN COPARTICIPACION 2014	60161740235
	INGRESOS PROPIOS		SUBSEMUN FEDERAL 2014	60161740234
	INGRESOS PROPIOS		SUBSEMUN FEDERAL 2015	6016174250
	INGRESOS PROPIOS		SUBSEMUN MUNICIPAL 2015	6016174251
	INGRESOS PROPIOS		TRANSVERSALIDAD PERSP DE GENERO 2019	0113393526
2019	FE Fondo de Ultracrecimiento	Recursos Estatales	BAJIO	601617402076
	FE FONDO DESARROLLO MUNICIPAL	Recursos Federales	BAJIO	601617402081
	RM RECURSO MUNICIPAL	Ingresos Propios	BANBAJIO	60161740202
	INGRESOS PROPIOS		SERFIN	65500926187
2020	R33 F Infraestructura Social Municipal	Recursos Federales	029	601617402082
	R33 F Infraestructura Social Municipal	Recursos Federales	029	60161742082
	R33 F Fortalecimiento Municipios y DF	Recursos Federales	029	601617402083
	R33 F Fortalecimiento Municipios y DF	Recursos Federales	29	60161742083



NOR 01 14 010

# Municipio de García, Nuevo León

## Relación de Cuentas Bancarias Productivas Específicas

Informe Anual del 01 de Enero del 2023 al 31 de Diciembre del 2023

Elaborado el 21 de Marzo del 2024



**García**  
SOMOS FAMILIA | 2021-2024

Ejercicio	Fondo, Programa o Convenio	Tipo de Recurso	Datos de la Cuenta Bancaria	
			Institución Bancaria	Número de Cuenta
2021	FE FONDO DE SEGURIDAD PARA MUNICIPIOS		BAJIO	6016174270
	RM RECURSO MUNICIPAL	Ingresos Propios	BAJIO	60161742201
	RM RECURSO MUNICIPAL	Ingresos Propios	BAJIO	60161742201
	FE FONDO DE SEGURIDAD PARA MUNICIPIOS	Recursos Estatales	BAJIO	60161740270
	FE Fondos Descentralizados		BAJIO	60161740286
	INGRESOS PROPIOS	Ingresos Propios	BANCO DEL BAJIO	60161740202
	RM RECURSO MUNICIPAL		BANCOMER	0114708520
	INGRESOS PROPIOS	Ingresos Propios	BANCOMER	157724314
	R33 F Fortalecimiento Municipios y DF		BANCOMER	0114708350
	INGRESOS PROPIOS		BANCOMER	0116075037
	INGRESOS PROPIOS		BANCOMER	0116205461
	INGRESOS PROPIOS	Recursos Estatales	BBVA BANCOMER	0115431727
	FONDO ENTIDADES Y MPIO PRODUCTORES DE	Recursos Federales	BAJIO	60161740291
	HIDROCARBUROS			
	FE FONDO DESARROLLO MUNICIPAL	Recursos Estatales	BAJIO	60161740290
	FE FONDO DE SEGURIDAD PARA MUNICIPIOS		BAJIO	60161740289
	TRANSVERSALIDAD PERSPECTIVA DE GENERO	Recursos Estatales	BANCOMER	0117042884
	TRANSVERSALIDAD PERSPECTIVA DE GENERO	Recursos Estatales	BANCOMER	0117042884
	R33 F Fortalecimiento Municipios y DF	Recursos Federales	BANORTE	1137279374
	RM RECURSO MUNICIPAL		BANORTE	113728044
R33 F Infraestructura Social Municipal	Recursos Federales	BANORTE	1119842158	
Financiamiento	Ingresos Propios	CANCELACIONES	301-2	
R33 F Infraestructura Social Municipal	Recursos Federales	XXX	1119842158	
2022	MOVILIDAD	Recursos Estatales	BAJIO	60161740294
	INGRESOS PROPIOS	Ingresos Propios	BAJIO	60161740296
	INGRESOS PROPIOS	Ingresos Propios	BAJIO	60161704296
	INGRESOS PROPIOS	Ingresos Propios	BANCO AZTECA	01720161535485
	INGRESOS PROPIOS	Ingresos Propios	BANCO AZTECA	01720161535485
	FE FONDO DESARROLLO MUNICIPAL	Recursos Estatales	BANCO DE L BAJIO	60161740295
	FE FONDO DE SEGURIDAD PARA MUNICIPIOS	Recursos Estatales	BANCO DEL BAJIO	60161740293
	FE Fondo de Ultracrecimiento	Recursos Estatales	BANCO DEL BAJIO	60161740292
	FE FONDO DESARROLLO MUNICIPAL	Recursos Estatales	BANCO DEL BAJIO SA	6016174
	MOVILIDAD	Recursos Estatales	BANCO DEL BAJIO SA	6016174
	R33 F Infraestructura Social Municipal	Recursos Federales	BANORTE	1175251112
	R33 F Fortalecimiento Municipios y DF	Recursos Fiscales	BANORTE	1175248251



NOR 01 14 010

# Municipio de García, Nuevo León

## Relación de Cuentas Bancarias Productivas Específicas

Informe Anual del 01 de Enero del 2023 al 31 de Diciembre del 2023

Elaborado el 21 de Marzo del 2024



# García

SOMOS FAMILIA | 2021-2024

Ejercicio	Fondo, Programa o Convenio	Tipo de Recurso	Datos de la Cuenta Bancaria	
			Institución Bancaria	Número de Cuenta
2023	FE Fondo de Ultracrecimiento	Recursos Estatales	BAJIO	60161740298
	FE FONDO DESARROLLO MUNICIPAL	Recursos Estatales	BAJIO	60161740299
	FE FONDO DE SEGURIDAD PARA MUNICIPIOS	Recursos Estatales	BAJIO	601617402977
	FE FONDO DESARROLLO MUNICIPAL	Recursos Estatales	BAJIO	60161740299
	FE FONDO DE SEGURIDAD PARA MUNICIPIOS	Recursos Estatales	BAJIO	60161740297
	FE Fondo de Ultracrecimiento	Recursos Estatales	BAJIO	60161740298
	FE SIPINNA	Recursos Estatales	BANCOMER	0120106348
	FE SIPINNA	Recursos Estatales	BANCOMER	0120106348
	PROABIM	Recursos Estatales	BANCOMER	120377368
	FONDO PARA PROYECTOS DE INVERSION 2023	Recursos Estatales	BANORTE	1215405222
	R33 F Fortalecimiento Municipios y DF	Recursos Federales	BANORTE	1215158872
	R33 F Infraestructura Social Municipal	Recursos Federales	BANORTE	1215159244
	R33 F Fortalecimiento Municipios y DF	Recursos Federales	BANORTE	1215158872
	R33 F Infraestructura Social Municipal	Recursos Federales	BANORTE	1215159244



**Municipio de García, Nuevo León**  
**Ley de Ingresos y Presupuesto de Egresos del Ejercicio 2023**  
 Elaborado el 21 de Marzo del 2024

NOR\_01\_14\_003

Preguntas / Apartados	Consideraciones
¿Qué es la Ley de Ingresos y cuál es su importancia?	El Presupuesto de Ingresos del Municipio, se calcula de acuerdo a estimaciones realizadas por la Secretaría de Finanzas y Tesorería Municipal, apoyadas en información histórica de la recaudación municipal en ejercicios anteriores, por estimaciones de las diferentes dependencias relacionadas con sus programas de trabajo y padrones de contribuyentes bajo su control y por información de variables económicas nacionales emitida por la Secretaría de Hacienda y Crédito Público y por el Banco de México principalmente.
¿De dónde obtienen los gobiernos sus ingresos?	El Municipio, percibirá durante el Ejercicio Fiscal 2022 ingresos estimados por concepto de Impuestos, Derechos, Contribuciones de Mejoras, Productos, Aprovechamientos, Participaciones y Aportaciones Federales y Estatales, conforme a las tasas, cuotas, tarifas y montos que en la Ley de Hacienda para los Municipios del Estado de Nuevo León y la Ley de Ingresos de los Municipios de Nuevo León.
¿Qué es el Presupuesto de Egresos y cuál es su importancia?	El presupuesto es todo el dinero que estima gastar el Municipio en un lapso de un año, para poder realizar las actividades en respuesta a las necesidades de la población. En él se detalla cuánto, cómo, dónde, en qué y por qué se gastará ese dinero. El Presupuesto de Egresos es el documento jurídico y financiero que representa en forma ordenada y clasificada los gastos que el Municipio prevé aplicar. El Presupuesto de Egresos se encuentra integrado en base a los diferentes clasificadores de gasto: Clasificador por Objeto del Gasto, por Tipo de Gasto, Clasificación Administrativa, Clasificación Funcional, Clasificación Programática; de acuerdo con las demás disposiciones que al efecto emite la CONAC. Lo anterior para tener un control eficiente y eficaz del gasto, teniendo como resultado este Documento el cual permite controlar, ejercer, analizar y evaluar el ejercicio de los recursos públicos, a fin de rendir cuentas de los mismos a la ciudadanía y que se cumplan los objetivos y metas.
¿En qué se gasta?	El gasto público se divide principalmente en Gasto Corriente, destinado a hacer frente a las obligaciones del Municipio con los trabajadores en todas las modalidades contractuales, gastos inherentes a la operatividad del Municipio y a la ejecución de programas y acciones para cubrir los requerimientos que la sociedad demanda con base a los tres ejes rectores que lo rigen.
¿Para qué se gasta?	El Presupuesto de Egresos está orientado para garantizar a las familias de García una vida de plenitud y con futuro, gobernando de manera austera, pero con la audacia y habilidad necesaria para propiciar condiciones de igualdad de Mujeres y Hombres en todos los ámbitos, y la eliminación de la violencia hacia las mujeres y niñas del municipio de García propiciando la participación ciudadana.
¿Qué pueden hacer los ciudadanos?	Los ciudadanos pueden estar en permanente comunicación el Presidente Municipal, a tanto en las instalaciones del Municipio como por vía telefónica y correo electrónico, haciéndole saber consistencias e inconsistencias en cuanto la aplicación de los recursos económicos, humanos y bienes. Así mismo, puede encontrar la información correspondiente tanto en el Portal Nacional de transparencia como en página: <a href="https://www.garcia.gob.mx/">https://www.garcia.gob.mx/</a>

Ingresos	Importe	Egresos	Importe
<b>TOTAL</b>	<b>1,498,054,252</b>	<b>TOTAL</b>	<b>1,498,054,252</b>
1 Impuestos	425,685,973	1000 Servicios Personales	460,913,918
2 Cuotas y Aportaciones de Seguridad Social	0	2000 Materiales y Suministros	173,085,409
3 Contribuciones de Mejoras	0	3000 Servicios Generales	546,651,938
4 Derechos	70,836,620	4000 Transferencias, Asignaciones, Subsidios y Otras Ayudas	24,208,706
5 Productos	3,503,357	5000 Bienes Muebles, Inmuebles e Intangibles	35,370,917
6 Aprovechamientos	17,866,316	6000 Inversión Pública	228,170,067
7 Ingresos por Venta de Bienes, Prestación de Servicios y Otros Ingresos	11,791,827	7000 Inversiones Financieras y Otras Provisiones	0
8 Participaciones, Aportaciones, Convenios, Incentivos Derivados de la Colaboración Fiscal y Fondos Distintos de Aportaciones	848,370,159	8000 Participaciones y Aportaciones	0
9 Transferencias, Asignaciones, Subsidios y Subvenciones, y Pensiones y Jubilaciones	0	9000 Deuda Pública	29,653,297
0 Ingresos Derivados de Financiamientos	120,000,000		

**C.P. José Ricardo Valadez López**  
**Tesorero Municipal**

*mm*

*[Firma manuscrita]*



# Municipio de García, Nuevo León

## CUENTA PUBLICA EJERCICIO 2023

<b>Norma para armonizar la presentación de la información adicional a la iniciativa de la Ley de Ingresos.</b>	<b>Ley de Ingresos Aprobada 2023</b>
<b>Total</b>	<b>1,498,054,251.84</b>
<b>Impuestos</b>	<b>425,685,973.16</b>
Impuestos sobre los ingresos	-
Impuestos sobre el patrimonio	423,866,909.81
Impuestos sobre la producción, el consumo y las transacciones	-
Impuestos al comercio exterior	-
Impuestos sobre Nóminas y Asimilables	-
Impuestos Ecológicos	-
Accesorios de Impuestos	1,819,063.34
Otros Impuestos	-
Impuestos no comprendidos en las fracciones de la Ley de Ingresos causadas en ejercicios fiscales anteriores pendientes de liquidación o pago	-
<b>Cuotas y Aportaciones de seguridad social</b>	<b>-</b>
Aportaciones para Fondos de Vivienda	-
Cuotas para la Seguridad Social	-
Cuotas de Ahorro para el Retiro	-
Otras Cuotas y Aportaciones para la Seguridad Social	-
Accesorios de Cuotas y Aportaciones de Seguridad Social	-
<b>Contribuciones de mejoras</b>	<b>-</b>
Contribución de mejoras por obras públicas	-
Contribuciones de Mejoras no comprendidas en las fracciones de la Ley de Ingresos causadas en ejercicios fiscales anteriores pendientes de liquidación o pago	-
<b>Derechos</b>	<b>70,836,619.90</b>
Derechos por el uso, goce, aprovechamiento o explotación de bienes de dominio público	-
Derechos a los hidrocarburos (Derogado)	-
Derechos por prestación de servicios	70,836,619.90
Otros Derechos	-
Accesorios de Derechos	-
Derechos no Comprendidos en la Ley de Ingresos Vigente, Causados en Ejercicios Fiscales Anteriores Pendientes de Liquidación o Pago	-
<b>Productos</b>	<b>3,503,356.55</b>
Productos	3,503,356.55
Productos de capital (Derogado)	-
Productos no Comprendidos en la Ley de Ingresos Vigente, Causados en Ejercicios Fiscales Anteriores Pendientes de Liquidación o Pago	-
<b>Aprovechamientos</b>	<b>17,866,316.48</b>
Aprovechamientos	17,866,316.48
Aprovechamientos Patrimoniales	-
Aprovechamientos no comprendidos en las fracciones de la Ley de Ingresos causadas en ejercicios fiscales anteriores pendientes de liquidación o pago	-
<b>Ingresos por ventas de bienes, prestación de servicios y Otros Ingresos</b>	<b>11,791,827.01</b>
Ingresos por Venta de Bienes y Prestación de Servicios de Instituciones Públicas de Seguridad Social	-
Ingresos por Venta de Bienes y Prestación de Servicios de Empresas Productivas del Estado	-

*[Firma]*

*[Firma]*








# Municipio de García, Nuevo León

## CUENTA PUBLICA EJERCICIO 2023

<b>Norma para armonizar la presentación de la información adicional a la iniciativa de la Ley de Ingresos.</b>	<b>Ley de Ingresos Aprobada 2023</b>
Ingresos por Venta de Bienes y Prestación de Servicios de Entidades Paraestatales y Fideicomisos No Empresariales y No Financieros	-
Ingresos por Venta de Bienes y Prestación de Servicios de Entidades Paraestatales Empresariales No Financieras con Participación Estatal Mayoritaria	-
Ingresos por Venta de Bienes y Prestación de Servicios de Entidades Paraestatales Empresariales Financieras Monetarias con Participación Estatal Mayoritaria	-
Ingresos por Venta de Bienes y Prestación de Servicios de Entidades Paraestatales Empresariales Financieras No Monetarias con Participación Estatal Mayoritaria	-
Ingresos por Venta de Bienes y Prestación de Servicios de Fideicomisos Financieros Públicos con Participación Estatal Mayoritaria	-
Ingresos por Venta de Bienes y Prestación de Servicios de los Poderes Legislativo y Judicial, y de los Órganos Autónomos	-
Otros Ingresos	11,791,827.01
<b>Participaciones, Aportaciones, Convenios, Incentivos Derivados de la Colaboración Fiscal y Fondos Distintos de Aportaciones</b>	<b>848,370,158.75</b>
Participaciones	404,542,499.34
Aportaciones	441,973,083.32
Convenios	
Incentivos Derivados de la Colaboración Fiscal	
Fondos Distintos de Aportaciones	1,854,576.09
<b>Transferencias, Asignaciones, Subsidios y Subvenciones, y Pensiones y Jubilaciones</b>	<b>-</b>
Transferencias y Asignaciones	-
Transferencias al Resto del Sector Público (Derogado)	-
Subsidios y Subvenciones	-
Ayudas sociales (Derogado)	-
Pensiones y Jubilaciones	-
Transferencias a Fideicomisos, mandatos y análogos (Derogado)	-
Transferencias del Fondo Mexicano del Petróleo para la Estabilización y el Desarrollo	-
<b>Ingresos derivados de Financiamientos</b>	<b>120,000,000.00</b>
Endeudamiento interno	-
Endeudamiento externo	-
Financiamiento Interno	120,000,000.00

Formato reformado DOF 11-06-2018

  
C.P. Jose Ricardo Valadez Lopez  
Tesorero Municipal



## Municipio de García, Nuevo León

### Montos que reciben las Obras y Acciones a realizar con el FAIS

Informe Anual del 01 de Enero del 2023 al 31 de Diciembre del 2023  
Elaborado el 21 de marzo del 2024

NOR\_01\_14\_018

Monto recibido del ejercicio: 46,626,981.00      Intereses Generados del Ejercicio: 0.00      TOTAL : 46,626,981.00

Ejercicio	Obra o acción a realizar	Costo	Devengo	Ubicación			Metas	Beneficiarios
				Entidad	Municipio	Localidad		
2023	Construcción de drenaje pluvial.	7,860,555.90	7,814,955.33	NUEVO LEON	GARCIA	En calle Polvorín y calle Trébol, Col Los Nogales, en Municipio de García, N.L.	1,816.90 M2 Construcción de drenaje pluvial	EL TOTAL DE HABITANTES DE COLONIA LOS NOGALES.
2023	Construcción de drenaje pluvial 4ta etapa.	6,749,567.44	6,798,831.61	NUEVO LEÓN	GARCÍA	En Av. Camino a Icamole y calles San Fernando y Cerro del Fraile, Col. Real de San Felipe, en Municipio de García, N.L.	793.68 M2 Construcción de drenaje pluvial	EL TOTAL DE HABITANTES DE COLONIA REAL DE SAN FELIPE
2023	Rehabilitación de cancha y plaza.	1,107,203.25	1,145,104.66	NUEVO LEÓN	GARCÍA	En calle Fresnillo cruce con Jalapa, Col. Mitras Poniente, Sector Jerez, en Municipio de García, N.L.	286 M2 Rehabilitación de cancha y plaza.	EL TOTAL DE HABITANTES DE COLONIA MITRAS PONIENTE SECTOR JEREZ
2023	Rehabilitación de cancha y plaza.	1,106,080.89	1,089,346.35	NUEVO LEÓN	GARCÍA	Entre calles Cañón San Andrés y Santa Cruz, Sector Guadalcázar, Col. Mitras Poniente, en Municipio de García, N.L.	295 M2 Rehabilitación de cancha y plaza.	EL TOTAL DE HABITANTES DE COLONIA MITRAS PONIENTE SECTOR GUADALCAZAR
2023	Rehabilitación de cancha polivalente y plaza.	3,178,144.30	3,298,314.50	NUEVO LEÓN	GARCÍA	En calle Valle Florido, y calle de Las Garzas, Col. Valle de Lincoln (Sector J), en Municipio de García N.L.	693 M2 Rehabilitación de cancha polivalente y plaza.	EL TOTAL DE HABITANTES DE COLONIA VALLE DE LINCOLN SECTOR J.
2023	Rehabilitación de plaza.	3,416,515.76	3,870,302.82	NUEVO LEÓN	GARCÍA	En Calle Cobre y Alunita entre Fluorita y Galeana Col. Valle de Lincoln (Sector 8) en Municipio de García N.L.	2957 M2 Rehabilitación de plaza.	EL TOTAL DE HABITANTES DE COLONIA VALLE DE LINCOLN SECTOR 8.
2023	Construcción de cancha de pasto sintético.	2,506,653.77	2,486,374.64	NUEVO LEÓN	GARCÍA	En calle Creta entre calles Andrómeda y Piéyades, Col. Valle de Lincoln Elite Sur, Sector 1 en Municipio de García, N.L.	480.16 M2 Construcción de cancha de pasto sintético..	EL TOTAL DE HABITANTES DE COLONIA VALLE DE LINCOLN ELITE SUR SECTOR 1.
2023	Rehabilitación de cancha polivalente.	885,907.65	870,446.89	NUEVO LEÓN	GARCÍA	En Av. Bosques entre calles Espinosa y Andino, Col. Paraje San José Sector Bosques en Municipio de García, N.L.	377.10 M2 Rehabilitación de cancha polivalente.	EL TOTAL DE HABITANTES DE COLONIA PARAJE SAN JOSE SECTOR BOSQUES.
2023	Rehabilitación de cancha polivalente.	696,081.35	784,589.10	NUEVO LEON	GARCIA	En calle Bosque Griego, Bosque Belga entre calles Bosque Kasajo y Bosque Británico Col. Las Lomas Sector 1 en Municipio de García, N.L.	275.28 M2 Rehabilitación de cancha polivalente.	EL TOTAL DE HABITANTES DE COLONIA LAS LOMAS SECTOR 1
2023	Construcción de cancha polivalente y palapa en plaza pública.	2,225,513.09	2,451,814.47	NUEVO LEÓN	GARCÍA	En Calle Bosque Andaluz y Av. Las Lomas Oriente en Las Lomas Sector Bosques, en Municipio de García, N.L.	460 M2 Construcción de cancha polivalente y palapa en plaza pública.	EL TOTAL DE HABITANTES DE COLONIA LAS LOMAS SECTOR BOSQUES.
2023	Rehabilitación de plaza.	3,319,419.75	3,282,469.27	NUEVO LEÓN	GARCÍA	En Calle Talio y Sodio en colonia Valle de Lincoln (Sector 7) en Municipio de García N.L.	2001 M2 Rehabilitación de plaza..	EL TOTAL DE HABITANTES DE COLONIA VALLE DE LINCOLN SECTOR 7.
2023	Rehabilitación de tenso cubierta.	1,090,165.03	1,674,314.26	NUEVO LEÓN	GARCÍA	En Av. Portal de Lincoln y Portal Padilla, en Col. Portal de Lincoln en Municipio de García N.L.	278.21 M2 Rehabilitación de tenso cubierta.	EL TOTAL DE HABITANTES DE COLONIA PORTAL DE LINCOLN.
2023	Rehabilitación de plaza y cancha polivalente.	3,204,581.90	3,310,166.18	NUEVO LEÓN	GARCÍA	En calle San Vicente, San Pedro, San Diego y Av. Santa Elena, Col. Santa María en Municipio de García, N.L.	3211 M2 Rehabilitación de plaza y cancha polivalente.	EL TOTAL DE HABITANTES DE COLONIA SANTA MARIA.



## Municipio de Garcia, Nuevo León

### Montos que reciban las Obras y Acciones a realizar con el FAIS

Informe Anual del 01 de Enero del 2023 al 31 de Diciembre del 2023  
Elaborado el 21 de marzo del 2024

NOR\_01\_14\_018

Monto recibido del ejercicio: 46,626,981.00      Intereses Generados del Ejercicio: 0.00      TOTAL : 46,626,981.00

Ejercicio	Obra o acción a realizar	Costo	Devengo	Ubicación			Metas	Beneficiarios
				Entidad	Municipio	Localidad		
2023	Construcción de andador en calles.	1,603,622.07	1,587,304.53	NUEVO LEÓN	GARCÍA	Av. Bosques de Las Lomas, Calle Bosque Ingles y Calle Bosque Alemán, Col. Las Lomas Sector Bosques, en Municipio de Garcia N.L.	473.35 M2 Construcción de andador en calles.	EL TOTAL DE HABITANTES DE COLONIA LAS LOMAS SECTOR BOSQUES.
2023	Construcción de cancha polivalente.	2,400,477.60	2,374,859.24	NUEVO LEÓN	GARCÍA	En Av. Bosque de Las Lomas y Bosque Alemán, en Col. Las Lomas Sector Bosques, en Municipio de Garcia, N.L.	765 M2 Construcción de cancha polivalente..	EL TOTAL DE HABITANTES DE COLONIA LAS LOMAS SECTOR BOSQUES.
2023	Construcción de drenaje pluvial.	4,100,668.66	4,060,647.16	NUEVO LEON	GARCIA	En Av. 16 de Septiembre entre calles Villafuerte y Villagómez Col. Las Villas, en Municipio de Garcia, N.L.	220.15 M2 Construcción de drenaje pluvial..	EL TOTAL DE HABITANTES DE COLONIA LAS VILLAS.
2023	Construcción de techumbre.	809,077.25	804,893.24	NUEVO LEÓN	GARCÍA	En calle Victoria y Villa Alta en Villas del Poniente en Municipio de Garcia, N.L.	214.50 M2 Construcción de techumbre.	EL TOTAL DE HABITANTES DE COLONIA VILLAS DEL PONIENTE.
2023	Construcción de tensocubierta en plaza.	366,745.34	355,609.34	NUEVO LEÓN	GARCÍA	En Calle Bosque Peruano y Bosque Gascón en Col. Las Lomas Sector Bosques, en Municipio de Garcia, N.L.	64 M2 Construcción de tensocubierta en plaza..	EL TOTAL DE HABITANTES DE COLONIA LAS LOMAS SECTOR BOSQUES.
<b>TOTAL EJERCICIO</b>		<b>46,626,981.00</b>	<b>48,060,343.59</b>					

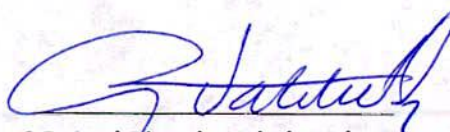
**C.P. Jose Ricardo Valadez Lopez**  
**Tesorero Municipal**



## Municipio de García, Nuevo León

### Calendario Mensual de Ingresos del Ejercicio Fiscal 2023

MUNICIPIO DE GARCIA NUEVO LEON/Calendario de Ingresos del Ejercicio Fiscal 2023													
	Anual	Enero	Febrero	Marzo	Abril	Mayo	Junio	Julio	Agosto	Septiembre	Octubre	Noviembre	Diciembre
<b>Total</b>	<b>1,498,054,252</b>	<b>271,849,708</b>	<b>150,612,913</b>	<b>90,603,059</b>	<b>141,957,968</b>	<b>98,093,479</b>	<b>112,179,698</b>	<b>123,838,939</b>	<b>115,030,010</b>	<b>104,735,759</b>	<b>99,939,297</b>	<b>99,939,297</b>	<b>89,274,124</b>
Aprovechamientos	17,866,316	1,968,714	1,952,679	1,174,658	1,840,469	1,271,771	1,454,397	1,605,558	1,491,351	1,357,887	1,295,702	1,295,702	1,157,429
Multas	17,866,316	1,968,714	1,952,679	1,174,658	1,840,469	1,271,771	1,454,397	1,605,558	1,491,351	1,357,887	1,295,702	1,295,702	1,157,429
Derechos	70,836,620	7,805,585	7,742,010	4,657,302	7,297,117	5,042,334	5,766,414	6,365,738	5,912,929	5,383,770	5,137,216	5,137,216	4,588,990
Derechos por Prestación de Servicios	70,836,620	7,805,585	7,742,010	4,657,302	7,297,117	5,042,334	5,766,414	6,365,738	5,912,929	5,383,770	5,137,216	5,137,216	4,588,990
Productos	3,503,357	386,040	382,895	230,336	360,892	249,378	285,189	314,829	292,435	266,264	254,071	254,071	226,957
Productos	3,503,357	386,040	382,895	230,336	360,892	249,378	285,189	314,829	292,435	266,264	254,071	254,071	226,957
Impuestos	425,685,973	46,906,927	46,524,877	27,987,615	43,851,333	30,301,432	34,652,717	38,254,299	35,533,189	32,353,257	30,871,613	30,871,613	27,577,102
Accesorios de Impuestos	1,819,063	200,445	198,813	119,598	187,388	129,486	148,080	163,470	151,842	138,254	131,922	131,922	117,844
Impuestos Sobre el Patrimonio	423,866,910	46,706,482	46,326,064	27,868,017	43,663,945	30,171,947	34,504,637	38,090,829	35,381,346	32,215,004	30,739,690	30,739,690	27,459,258
Otros Ingresos y Beneficios Varios	11,791,827	1,299,358	1,288,775	775,278	1,214,715	839,373	959,907	1,059,673	984,297	896,210	855,167	855,167	763,907
Otros Ingresos y Beneficios Varios	11,791,827	1,299,358	1,288,775	775,278	1,214,715	839,373	959,907	1,059,673	984,297	896,210	855,167	855,167	763,907
Participaciones, Aportaciones, Convenios, Incentivos Derivados de la Colaboración Fiscal y Fondos Distintos de Aportaciones	848,370,159	93,483,084	92,721,677	55,777,870	87,393,442	60,389,190	69,061,075	76,238,842	70,815,810	64,478,371	61,525,529	61,525,529	54,959,740
Aportaciones	441,973,083	48,701,627	48,304,959	29,058,445	45,529,123	31,460,791	35,978,560	39,717,941	36,892,719	33,591,121	32,052,787	32,052,787	28,632,225
Fondos Distintos de Aportaciones	1,854,576	204,358	202,694	121,933	191,046	132,014	150,971	166,662	154,807	140,953	134,498	134,498	120,145
Participaciones	404,542,499	44,577,099	44,214,024	26,597,493	41,673,273	28,796,385	32,931,545	36,354,239	33,768,284	30,746,297	29,338,245	29,338,245	26,207,370
<b>FINANCIAMIENTO</b>	<b>120,000,000</b>	<b>120,000,000</b>	-	-	-	-	-	-	-	-	-	-	-
FINANCIAMIENTO	120,000,000	120,000,000	-	-	-	-	-	-	-	-	-	-	-

  
C.P. José Ricardo Valadez López  
Tesorero Municipal







## Municipio de García, Nuevo León

### Calendario de Presupuesto de Egresos del Ejercicio Fiscal 2023

TOTAL	Anual	Enero	Febrero	Marzo	Abril	Mayo	Junio	Julio	Agosto	Septiembre	Octubre	Noviembre	Diciembre
	1,498,054,252	44,941,628	14,980,543	59,922,170	59,922,170	29,961,085	105,808,435	44,941,628	116,787,931	110,459,703	135,448,146	650,042,959	124,837,854
Equipo de Defensa y Seguridad	5,818,603	174,558	58,186	232,744	232,744	116,372	410,971	174,558	453,617	429,037	526,095	2,524,837	484,884
Mobiliario y Equipo Educativo y Recreativo	1,578,828	47,365	15,788	63,153	63,153	31,577	111,514	47,365	123,085	116,416	142,751	685,093	131,569
Equipo e Instrumental Médico y de Laboratorio	119,770	3,593	1,198	4,791	4,791	2,395	8,459	3,593	9,337	8,831	10,829	51,971	9,981
Maquinaria, Otros Equipos y Herramientas	860,392	25,812	8,604	34,416	34,416	17,208	60,770	25,812	67,076	63,441	77,793	373,345	71,699
Mobiliario y Equipo de Administración	7,246,496	217,395	72,465	289,860	289,860	144,930	511,824	217,395	564,935	534,324	655,200	3,144,435	603,875
Vehículos y Equipo de Transporte	19,563,141	586,894	195,631	782,526	782,526	391,263	1,381,756	586,894	1,525,138	1,442,497	1,768,822	8,488,933	1,630,262
<b>Inversión Pública</b>	<b>228,170,067</b>	<b>6,845,102</b>	<b>2,281,701</b>	<b>9,126,803</b>	<b>9,126,803</b>	<b>4,563,401</b>	<b>16,115,783</b>	<b>6,845,102</b>	<b>17,788,081</b>	<b>16,824,222</b>	<b>20,630,236</b>	<b>99,008,661</b>	<b>19,014,172</b>
Obra Pública en Bienes de Dominio Público	228,170,067	6,845,102	2,281,701	9,126,803	9,126,803	4,563,401	16,115,783	6,845,102	17,788,081	16,824,222	20,630,236	99,008,661	19,014,172
Obra Pública en Bienes Propios	-	-	-	-	-	-	-	-	-	-	-	-	-
Inversiones Financieras y Otras Provisiones	-	-	-	-	-	-	-	-	-	-	-	-	-
Provisiones para Contingencias y Otras Erogaciones Especiales	-	-	-	-	-	-	-	-	-	-	-	-	-
<b>Deuda Pública</b>	<b>29,653,296</b>	<b>889,599</b>	<b>296,533</b>	<b>1,186,132</b>	<b>1,186,132</b>	<b>593,066</b>	<b>2,094,429</b>	<b>889,599</b>	<b>2,311,763</b>	<b>2,186,499</b>	<b>2,681,134</b>	<b>12,867,302</b>	<b>2,471,108</b>
Adeudos de Ejercicios Fiscales Anteriores (ADEFAS)	1,066,178	31,985	10,662	42,647	42,647	21,324	75,305	31,985	83,119	78,615	96,400	462,641	88,848
Amortización de la Deuda Pública	19,007,367	570,221	190,074	760,295	760,295	380,147	1,342,501	570,221	1,481,810	1,401,517	1,718,571	8,247,769	1,583,947
Intereses de la Deuda Pública	9,579,752	287,393	95,798	383,190	383,190	191,595	676,623	287,393	746,835	706,367	866,163	4,156,892	798,313

  
**C.P. José Ricardo Valadez López**  
**Tesorero Municipal**






## Municipio de García, Nuevo León

Normas para establecer la estructura de información del formato del ejercicio y destino de gastos federalizado y reintegros

Formato de información de aplicación de recursos del FORTAMUN		
Por el periodo del 01 de enero al 31 de diciembre de 2023		
Concepto	Importe	Reintegro
"REFRENDOS, PLACAS Y TENENCIAS"	2,074.00	0.00
ACEITES Y LUBRICANTES	572,639.80	0.00
ADQ. MENORES DE MOBILIARIO Y EQUIPO DIVERSO	7,827.10	0.00
ADQ. MENORES EQUIPO DE COMPUTO	68,196.06	0.00
ADQUISICIONES MENORES DE MUEBLES Y EQUIPO DE OFICINA	658,240.39	0.00
ALUMBRADO PUBLICO	52,300,972.84	0.00
ANALISIS CLINICOS	1,755,104.79	0.00
APORTACIONES A BOMBEROS	1,200,000.00	0.00
APORTACIONES A LA CRUZ VERDE	400,000.00	0.00
ARRENDAMIENTO DE EQUIPO DE OFICINA	727,364.38	0.00
ARRENDAMIENTO DE EQUIPO DE TRANSPORTE	36,649,551.64	0.00
ARRENDAMIENTO DE MAQUINARIA	31,352.48	0.00
ARRENDAMIENTO DE UNIDADES	7,144,551.12	0.00
ARTICULOS PARA ASEO Y LIMPIEZA	915,291.33	0.00
ATENCION MEDICA	1,080,541.98	0.00
BRIGADAS Y APOYOS PARA LA SALUD PUBLICA	39,184.80	0.00
CAMARAS VIDEOVIGILANCIA	23,030.41	0.00
CAPACITACION	1,711,388.80	0.00
CONSUMOS DE ALIMENTOS DEL PERSONAL	113,399.40	0.00
CONVENIO DE AGUA Y DRENAJE	340,579.08	0.00
CONVENIO II AGUA Y DRENAJE	681,158.09	0.00
ENDEREZADO PINTURA Y ROTULACION DE VEHICULOS	820,537.60	0.00
EQUIPAMIENTO DE TRANSPORTE	1,023,023.00	0.00
EQUIPAMIENTO DE TRANSPORTE (FONDO SEGURIDAD)	215,006.00	0.00
EQUIPAMIENTO PARA SEGURIDAD PUBLICA	2,388,804.86	0.00
EQUIPO DE COMPUTO	1,004,896.06	0.00
EQUIPO DE COMPUTO Y TECNOLOGIAS DE LA INFORMACION	1,422,974.66	0.00
EQUIPO DE DEFENSA Y SEGURIDAD	332,156.61	0.00
EQUIPO PARA SEGURIDAD CIVIL	178,082.92	0.00
EQUIPO PARA SEGURIDAD PUBLICA	90,201.14	0.00
EVENTOS	512,074.60	0.00
EVENTOS CIVICOS	52,200.00	0.00
GAS L.P.	4,746,693.77	0.00
GASOLINA	28,242,564.25	0.00
GASTOS DE CAFETERIA	23,200.00	0.00
GASTOS DE VIAJE	12,819.00	0.00
HERRAMIENTAS	22,137.19	0.00
LLANTAS	684,348.73	0.00
MANTENIMIENTO DE ALUMBRADO	664,870.38	0.00
MANTENIMIENTO DE ALUMBRADO PUBLICO	7,746,725.54	0.00
MANTENIMIENTO DE EDIFICIOS	942,911.78	0.00
MANTENIMIENTO DE SENALAMIENTOS VIALES	987,229.60	0.00
MANTENIMIENTO DE VEHICULOS	30,938,366.48	0.00
MANTENIMIENTO EQUIPO DE RADIO Y COMUNICACION	1,544,999.82	0.00
MAQUINARIA OTROS EQUIPO Y HERRAMIENTAS	1,314,635.13	0.00
MATERIAL DE FERRETERIA	26,680.00	0.00
MATERIAL DE IMPRENTA	516,782.55	0.00
MATERIAL DE PLOMERIA Y FERRETERIA	659,315.38	0.00
MATERIAL ELECTRICO EDIFICIOS	411,863.80	0.00
MATERIAL MEDICO	26,950.19	0.00
MOBILIARIO Y EQUIPO DE OFICINA	960,470.39	0.00



## Municipio de García, Nuevo León

Normas para establecer la estructura de información del formato del ejercicio y destino de gastos federalizado y reintegros

Formato de información de aplicación de recursos del FORTAMUN		
Por el periodo del 01 de enero al 31 de diciembre de 2023		
Concepto	Importe	Reintegro
OBRA PUBLICA	15,168,296.94	0.00
OBRAS FONDO DE FORTALECIMIENTO 2023	19,692,634.73	0.00
OPERATIVOS	793,707.57	0.00
PAGO DE DEDUCIBLES	68,209.55	0.00
PAPELERIA Y ARTICULOS DE OFICINA	1,291,749.23	0.00
PINTURA	3,180,539.57	0.00
POSADAS NAVIDENAS	297,638.60	0.00
PRIMA DE SEGURO DE VIDA	1,585,416.00	0.00
RECOLECCION Y TRANSP DE RESIDUOS	73,380,504.20	0.00
RECOLECCION Y TRANSP DE RESIDUOS (F-IV)	26,877,640.09	0.00
SEÑALAMIENTOS VIALES	2,663,312.74	0.00
SEGURO DE UNIDADES	8,821,517.88	0.00
SEÑALAMIENTOS VIALES	2,480,324.01	0.00
SERVICIO MEDICO	8,323,272.27	0.00
SISTEMA DE COMPUTO (MANTENIMIENTO LICENCIAS)	455,434.56	0.00
UNIFORMES	81,599.51	0.00
VEHICULOS Y EQUIPO DE TRANSPORTE	1,500,000.00	0.00
<b>Total al 31 de diciembre</b>	<b>361,597,767.37</b>	<b>0.00</b>

  
C.P. José Ricardo Valadez López  
Tesorero Municipal



mk





# **MUNICIPIO DE GARCÍA, NUEVO LEÓN**

## **CUENTA PÚBLICA**

### **EJERCICIO 2023**

Anexos:

- RELACION DE BIENES INMUEBLES (CD)
- RELACION DE BIENES MUEBLES (CD)



**García**

SOMOS FAMILIA | 2021-2024



**MUNICIPIO DE GARCÍA, NUEVO LEÓN**

**CUENTA PÚBLICA**

**EJERCICIO 2023**

**PRESUPUESTO DE INGRESOS 2023**



Oficio No. PM/MG/251/2022

García, Nuevo León a 29 de noviembre de 2022

**H. CONGRESO DEL ESTADO NUEVO LEÓN  
SEPTUAGÉSIMA SEXTA LEGISLATURA**

**DIPUTADO MAURO GUERRA VILLARREAL  
PRESIDENTE DEL H. CONGRESO DEL ESTADO  
SEPTUAGÉSIMA SEXTA LEGISLATURA  
P R E S E N T E.-**



*- Anexa Acta de cabildo No. 49  
y certificada y c.d.*

En representación del Ayuntamiento del Municipio de García, Nuevo León, en términos de lo dispuesto por el Artículo 34 fracción I de la Ley de Gobierno Municipal del Estado de Nuevo León y para dar cumplimiento a lo dispuesto por los Artículos 33, fracción III, inciso b) de la Ley de Gobierno Municipal del Estado de Nuevo León y el Artículo 128 de la Constitución Política del Estado Libre y Soberano de Nuevo León y Artículo 18 de la Ley de Disciplina Financiera de las Entidades Federativas y los Municipios, se envía el Proyecto de Presupuesto de Ingresos del Municipio de García, Nuevo León, para el ejercicio fiscal 2023 dos mil veintitrés, aprobado por el Ayuntamiento del Municipio de García, Nuevo León, en sesión Extraordinaria número 49 de fecha 28 de noviembre del 2022, el cual se hace consistir por concepto en lo General en lo siguiente:

**PRIMERO.** - Se aprueba el Proyecto de Presupuesto de Ingresos del Municipio de García, Nuevo León, para el Ejercicio Fiscal 2023 dos mil veintitrés, mismo que por concepto en lo General se hace consistir en lo siguiente:

**PRESUPUESTO POR PROGRAMA**

Municipio de García, Nuevo León Iniciativa de Ley de Ingresos para el Ejercicio Fiscal 2023	Proyecto de Ingreso Estimado
Impuestos	425,685,973.16
Derechos	70,836,619.90
Productos	3,503,356.55
Aprovechamientos	29,658,143.49
Participaciones, Aportaciones, Convenios, Incentivos Derivados de la Colaboración Fiscal y Fondos Distintos de Aportaciones	848,370,158.75
Ingresos derivados de financiamientos	120,000,000.00
<b>Total</b>	<b>1,498,054,251.84</b>



# García

SOMOS FAMILIA | 2021-2024



## PRESENTACION DEL PRESUPUESTO DE ACUERDO A LO ESTABLECIDO EN LA LEY DE CONTABILIDAD GUBERNAMENTAL

PROGRAMA	Proyecto de Ingreso Estimado
<b>IMPUESTOS</b>	<b>425,685,973.16</b>
Impuestos Sobre el Patrimonio (Predial e ISAI)	423,866,909.81
Accesorios de Impuestos	1,819,063.34
<b>DERECHOS</b>	<b>70,836,619.90</b>
Derechos por Prestación de Servicios (Construcciones y Urbanizaciones, Inscripción y refrendo, Expedición de Licencias, Limpia y Recolección de desechos, Ocupación de la vía pública)	70,836,619.90
<b>PRODUCTOS</b>	<b>3,503,356.55</b>
Arrendamiento de inmuebles, Eventos municipales, Aplicación de examen de aprobación de licencia	3,503,356.55
<b>APROVECHAMIENTOS</b>	<b>29,658,143.49</b>
Multas, donativos	17,866,316.48
Otros Ingresos (venta de bienes muebles, Caucciones, Recargos...)	11,791,827.01
<b>PARTICIPACIONES</b>	<b>848,370,158.75</b>
Fondo General de participaciones, Fondo de Fomento Municipal, Tenencia, ISAI, IEPS, Fondo de Fiscalización, ISR participable)	404,542,499.34
Fondo de Infraestructura Social	40,548,796.14
Fondo para el Fortalecimiento Municipal	349,874,632.16
Fondo Descentralizado	51,549,655.02
Otras aportaciones (Fondo de Desarrollo Municipal, Fondo de Ultracrecimiento, Fondo de Seguridad, Sistema de Apoyo para Niños, Niñas y Adolescentes)	1,854,576.09
<b>INGRESOS DERIVADOS DE FINANCIAMIENTOS</b>	<b>120,000,000.00</b>
Financiamiento Interno	120,000,000.00
<b>TOTAL DE INGRESOS PROYECTADOS</b>	<b>1,498,054,251.84</b>



Así mismo y con el fin de dar cumplimiento a lo establecido en el artículo 18 fracción I y III de la Ley de Disciplina Financiera de las Entidades Federativas y Municipios, así como lo dispuesto en la Ley General de Contabilidad Gubernamental y las normas que emita el Consejo Nacional de Armonización Contable, se aprueban los formatos que se detallan a continuación:

**Formato 7 a). Proyecciones de Ingresos.- Ley de Disciplina Financiera**

MUNICIPIO DE GARCÍA NUEVO LEÓN (a)						
Proyecciones de Ingresos - LDF						
(PESOS)						
(CIFRAS NOMINALES)						
Concepto (b)	Año en Cuestión 2023 (de iniciativa de Ley) (c)	2024 (d)	2025 (d)	2026 (d)	2027 (d)	2028 (d)
<b>1. Ingresos de Libre Disposición (1=A+B+C+D+E+F+G+H+I+J+K+L)</b>	<b>945,682,419</b>	<b>974,431,164</b>	<b>1,004,053,872</b>	<b>1,034,577,110</b>	<b>1,066,028,254</b>	<b>1,098,435,513</b>
A. Impuestos	425,685,973	438,626,827	451,961,082	465,700,699	479,858,000	494,445,684
B. Cuotas y Aportaciones de Seguridad Social	0	0	0	0	0	0
C. Contribuciones de Mejoras	0	0	0	0	0	0
D. Derechos	70,836,620	72,990,053	75,208,951	77,495,303	79,851,160	82,278,635
E. Productos	3,503,357	3,609,859	3,719,598	3,832,674	3,949,187	4,069,243
F. Aprovechamientos	17,866,316	18,409,453	18,969,100	19,545,760	20,139,952	20,752,206
G. Ingresos por Venta de Bienes y Prestación de Servicios	0	0	0	0	0	0
H. Participaciones	415,998,326	428,644,675	441,675,473	455,102,407	468,937,521	483,193,221
I. Incentivos Derivados de la Colaboración Fiscal	0	0	0	0	0	0
J. Transferencias y Asignaciones	0	0	0	0	0	0
K. Convenios	0	0	0	0	0	0
L. Otros Ingresos de Libre Disposición	11,791,827	12,150,299	12,519,668	12,900,266	13,292,434	13,696,524
<b>2. Transferencias Federales Etiquetadas (2=A+B+C+D+E)</b>	<b>432,371,833</b>	<b>445,515,937</b>	<b>459,059,621</b>	<b>473,015,034</b>	<b>487,394,691</b>	<b>502,211,489</b>
A. Aportaciones	432,371,833	445,515,937	459,059,621	473,015,034	487,394,691	502,211,489
<b>3. Ingresos Derivados de Financiamientos (3=A)</b>	<b>120,000,000</b>	<b>0</b>	<b>0</b>	<b>0</b>	<b>0</b>	<b>0</b>
A. Ingresos Derivados de Financiamientos	120,000,000	0	0	0	0	0
<b>4. Total de Ingresos Proyectados</b>	<b>1,498,054,252</b>	<b>1,419,947,101</b>	<b>1,463,113,493</b>	<b>1,507,592,143</b>	<b>1,553,422,944</b>	<b>1,600,647,002</b>



# García

SOMOS FAMILIA | 2021-2024



## Formato 7 c). Resultados de Ingresos.- Ley de Disciplina Financiera

MUNICIPIO DE GARCÍA, NUEVO LEÓN (a)						
Resultados de Ingresos - LDF						
(PESOS)						
Concepto (b)	2017 (c)	2018 (c)	2019 (c)	2020 (c)	2021 (d)	2022 (d)
<b>1. Ingresos de Libre Disposición (1=A+B+C+D+E+F+G+H+I+J+K+L)</b>	<b>500,595,992</b>	<b>544,847,079</b>	<b>563,069,220</b>	<b>646,664,236</b>	<b>627,443,349</b>	<b>757,974,633</b>
A. Impuestos	248,345,337	271,319,234	287,184,695	292,979,511	285,097,205	330,186,716
B. Cuotas y Aportaciones de Seguridad Social	0	0	0			
C. Contribuciones de Mejoras	1,087,873	694,074	1,535,062	0	0	0
D. Derechos	59,973,263	78,467,774	62,331,261	59,837,974	76,343,549	53,552,830
E. Productos	3,249,654	9,905,513	2,959,205	1,751,019	2,051,431	0
F. Aprovechamientos	12,127,790	5,211,170	16,483,084	14,541,026	6,528,583	12,792,675
G. Ingresos por Venta de Bienes y Prestación de Servicios	0	547,160	0	0	0	0
H. Participaciones	155,513,433	166,461,544	178,881,996	197,200,235	153,482,689	255,192,523
I. Incentivos Derivados de la Colaboración Fiscal	0	0	0	4,630,386	14,586,343	5,480,662
J. Transferencias y Asignaciones	0	0	0	0	0	0
K. Convenios	0	0	0	62,667,611	84,424,062	85,035,930
L. Otros Ingresos de Libre Disposición	20,298,642	12,240,608	13,693,916	13,056,474	4,929,486	15,733,297
<b>2. Transferencias Federales Etiquetadas (2=A+B+C+D+E)</b>	<b>315,431,927</b>	<b>260,320,124</b>	<b>308,623,106</b>	<b>294,810,854</b>	<b>210,521,435</b>	<b>262,157,565</b>
A. Aportaciones	249,667,074	239,629,986	294,249,541	203,751,425	210,521,435	262,157,565
B. Convenios	1,839,368	0	0	0	0	0
C. Fondos Distintos de Aportaciones	0	0	0	0	0	0
D. Transferencias, Asignaciones, Subsidios y Subvenciones, y Pensiones y Jubilaciones	56,925,485	0	11,309,647	0	0	0
E. Otras Transferencias Federales Etiquetadas	7,000,000	20,690,138	3,063,917	91,059,429	0	0
<b>3. Ingresos Derivados de Financiamientos (3=A)</b>	<b>0</b>	<b>0</b>	<b>0</b>	<b>0</b>	<b>0</b>	<b>0</b>
A. Ingresos Derivados de Financiamientos	0	0	0	0	0	0
<b>4. Total de Resultados de Ingresos</b>	<b>816,027,919</b>	<b>805,167,202</b>	<b>871,692,326</b>	<b>941,475,090</b>	<b>837,964,784</b>	<b>1,020,132,198</b>



# García

SOMOS FAMILIA | 2021-2024



**SEGUNDO.** - Se aprueba enviar al H. Congreso del Estado de Nuevo León Septuagésima Sexta Legislatura, el presente Proyecto de Presupuesto de Ingresos del Municipio de García, Nuevo León, para el Ejercicio Fiscal 2023 dos mil veintitrés, para su aprobación.

**TERCERO.** - El presente Proyecto de Presupuesto de Ingresos del Municipio de García, Nuevo León, para el Ejercicio Fiscal 2023 dos mil veintitrés, no contempla los importes que pudieran corresponderle al Municipio de García, Nuevo León, por concepto de los incrementos que pudieran darse en la recaudación por modificaciones a las leyes Fiscales Federales y Estatales.

Dado lo anterior solicítase al H. Congreso del Estado de Nuevo León, que cuando el Municipio recaude cantidades superiores a las que resulten conforme a lo establecidos en el Proyecto del Presupuesto de Ingresos para el Municipio de García, Nuevo León, Ejercicio Fiscal 2023 dos mil veintitrés, el Presidente Municipal pueda aplicarlas en los distintos renglones previa autorización del Republicano Ayuntamiento, mismo que deberá vigilar las prioridades que conforman el Presupuesto de Egresos del Ejercicio Fiscal correspondiente.

En atención a lo anterior se le solicita la aprobación del Proyecto de Ley de Ingresos del Municipio de García, Nuevo León, para el Ejercicio Fiscal 2023 dos mil veintitrés con base al proyecto autorizado por el Ayuntamiento del Municipio en los términos dispuestos en el acta de sesión extraordinaria número 49 fecha 28 de noviembre de 2022.

**ATENTAMENTE**

**LIC. CARLOS ALBERTO GUEVARA GARZA**  
**PRESIDENTE MUNICIPAL**

**C. P. JOSE RICARDO VALADEZ LOPEZ**  
**SECRETARIO DE TESORERIA, FINANZAS Y**  
**ADMINISTRACION MUNICIPAL**



*=Anexa Acta de cabildo No. 49 =  
certificada y C.D.*



**García**

SOMOS FAMILIA | 2021-2024



ACTA NÚMERO 49  
SESIÓN EXTRAORDINARIA  
28 DE NOVIEMBRE 2022

En la Ciudad de García, Nuevo León, siendo las 13:00 trece horas del día lunes 28 de Noviembre del año 2022 dos mil veintidós, presentes en la Casa del Ayuntamiento, recinto oficial del Ayuntamiento del Municipio de García Nuevo León, el C. Presidente Municipal Carlos Alberto Guevara Garza, el C. Secretario del Ayuntamiento Ismael Garza García, y el C. Secretario de Tesorería, Finanzas y Administración Municipal José Ricardo Valadez López, así como los siguientes miembros del Ayuntamiento:

Primera Regidora  
Segundo Regidor  
Tercera Regidora  
Cuarto Regidor  
Quinta Regidora  
Sexto Regidor  
Octavo Regidor  
Novena Regidora  
Décimo Regidor  
Décima Primera Regidora  
Décima Segunda Regidora  
Síndica Primera  
Síndico Segundo

Mariana Lizbeth Vallejo Olivares.  
Placido Antonio Hernández.  
Esmeralda Llanes Martínez.  
Javier Torres Martínez.  
Esmeralda Concepción Silva Ponce.  
Eroldo Enríquez Terán.  
José Manuel Ledezma Gómez.  
María Carolina Flores Rojas.  
Luis Armando Treviño Rosales.  
Erika del Carmen González Obregón.  
Cruz Mireya Cardona Hernández.  
María Luisa Silva Jaramillo.  
Ernesto Aaron Gutiérrez Galván.

MUNICIPIO DE GARCÍA, NUEVO LEÓN  
ADMINISTRACIÓN 2021-2024  
SECRETARÍA DEL AYUNTAMIENTO  
Esmeralda

Con la finalidad de llevar a cabo la Sesión Extraordinaria del Ayuntamiento del Municipio de García, Nuevo León, en los términos que señalan los artículos 15, 16, 17, 35 apartado A fracción III, 35 apartado B fracción IV, 36 Fracción IV, 37 Fracción III Inciso D), 44 Fracción II, 45, 46, 47, 48, 49, y, demás aplicables de la Ley de Gobierno Municipal del Estado de Nuevo León, así como los artículos 4, 5, 6, 7, 33, 34, 35, 36 fracción II y demás relativos y aplicables del Reglamento Interior del Ayuntamiento del Municipio de García Nuevo León, de acuerdo con la convocatoria que se les hizo llegar con el siguiente del orden del día:

- I. Pase de lista de asistencia, verificación de quórum legal y en su caso instalación y apertura de la sesión.

*[Handwritten signature]*

*[Handwritten signature]*

*[Handwritten signature]*

*[Handwritten signature]*

*[Handwritten signature]*

*[Handwritten signature]*

*[Handwritten signature]*

Hoja 1 de 25 Del Acta 49 de fecha 28 de Noviembre del 2022.





- II. Lectura y aprobación en su caso del orden del día.
- III. Presentación y Aprobación en su caso, de los Acuerdos derivados del Dictamen de la Comisión de Hacienda Municipal de fecha 24 de noviembre del 2022 dos mil veintidós, relativo al Proyecto del Presupuesto de Ingresos para el Ejercicio Fiscal 2023 dos mil veintitrés.
- IV. Clausura de la sesión.

En uso de la palabra el C. Presidente Municipal, Carlos Alberto Guevara Garza, da la bienvenida a la presente sesión extraordinaria del Ayuntamiento, acto seguido procede a desahogar el primer punto del orden del día. Inmediatamente instruye al C. Secretario del Ayuntamiento, Ismael Garza García, pasar lista de asistencia. Acto Seguido y por instrucciones del C. Presidente Municipal, Carlos Alberto Guevara Garza, el C. Secretario del Ayuntamiento, Ismael Garza García, procede a tomar lista de asistencia validando la presencia de 11 - once Regidores y 02 - dos síndicos, según el listado de los miembros del Ayuntamiento antes citado, así mismo, se encuentra presente el C. Presidente Municipal, Carlos Alberto Guevara Garza, el C. Secretario de Tesorería, Finanzas y Administración Municipal, José Ricardo Valadez López y el C. Secretario del Ayuntamiento, Ismael Garza García, por lo que se valida la existencia del quórum legal. Acto seguido se declara instalada la sesión por parte del C. Presidente Municipal, Carlos Alberto Guevara Garza, y por consiguiente serán válidos los acuerdos tomados. Se da por agotado el primer punto del orden del día.

En el desarrollo del segundo punto del orden del día y en virtud de que existe quórum legal el C. Presidente Municipal, Carlos Alberto Guevara Garza, solicita al C. Secretario del Ayuntamiento, Ismael Garza García, lo asista dando lectura al orden del día, acto seguido, por instrucciones del C. Presidente Municipal, Carlos Alberto Guevara Garza, el C. Secretario del Ayuntamiento, Ismael Garza García, procede a dar lectura al orden del día. Acto seguido, al término de la lectura del orden del día y al no existir intervenciones al respecto por parte de los miembros del Ayuntamiento presentes, el C. Presidente Municipal, Carlos Alberto Guevara Garza, instruye al C. Secretario del Ayuntamiento, Ismael Garza García, ponga a consideración de los miembros del Ayuntamiento para su aprobación el orden del día; acto continuo por instrucciones del C. Presidente Municipal, Carlos Alberto Guevara Garza, el C. Secretario del Ayuntamiento, Ismael Garza García, pone a consideración de los miembros del Ayuntamiento presentes para su aprobación el orden del día. Recogiendo el sentido de la votación, el cual da como resultado la aprobación por

*Hoja 2 de 25 Del Acta 49 de fecha 28 de Noviembre del 2022.*



**García**

SOMOS FAMILIA | 2021-2024



unanimidad de votos a favor por parte de los miembros del Ayuntamiento presentes y se da por agotado el presente punto del orden del día.

En el desarrollo del tercer punto del orden del día, relativo a la presentación y aprobación en su caso, de los acuerdos derivados del Dictamen de la Comisión de Hacienda Municipal de fecha 24 de Noviembre del 2022 dos mil veintidós, relativo al Proyecto del Presupuesto de Ingresos para el Ejercicio Fiscal 2023 dos mil veintitrés. Acto seguido, el C. Presidente Municipal, Carlos Alberto Guevara Garza, otorga el uso de la voz a la Presidenta de la Comisión de Hacienda Municipal, la C. Síndica Primera María Luisa Silva Jaramillo, quien preside la Comisión de Hacienda Municipal de fecha 24 de Noviembre del 2022 dos mil veintidós, Relativo al Proyecto del Presupuesto de Ingresos para el Ejercicio Fiscal 2023 dos mil veintitrés, documento que forma parte de la presente acta identificado como anexo I. Acto seguido la C. Síndica Primera, María Luisa Silva Jaramillo, antes de dar lectura al dictamen cede el uso de la voz al C. Secretario de la Tesorería, Finanzas y Administración Municipal, José Ricardo Valadez López, quien asistió a esta comisión, para presentar el Proyecto del Presupuesto de Ingresos para el Ejercicio Fiscal 2023 dos mil veintitrés, el cual se hace consistir en lo siguiente:

DE GARCÍA, NUEVA LEON  
ADMINISTRACIÓN 2021-2024  
SECRETARÍA DEL AYUNTAMIENTO



**PROYECCIÓN DEL PRESUPUESTO DE INGRESOS  
EJERCICIO 2023**

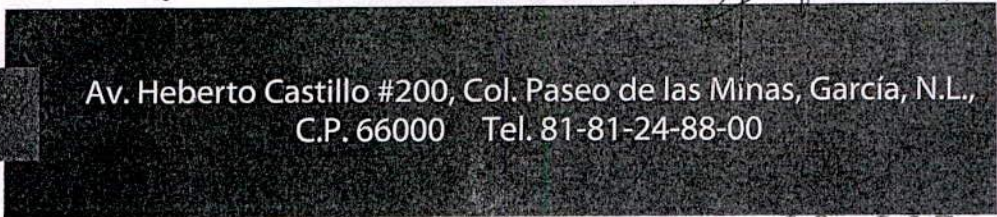
MUNICIPIO DE GARCÍA, N.L.



*[Handwritten signature]*  
*[Handwritten signature]*  
Esmeralda Silva  
*[Handwritten signature]*

*[Handwritten signature]*  
*[Handwritten signature]*  
*[Handwritten signature]*  
*[Handwritten signature]*  
*[Handwritten signature]*  
*[Handwritten signature]*

Hoja 3 de 25 Del Acta 49 de fecha 28 de Noviembre del 2022.



Av. Heberto Castillo #200, Col. Paseo de las Minas, García, N.L.,  
C.P. 66000 Tel. 81-81-24-88-00

www.garcia.gob.mx

003



# García

SOMOS FAMILIA | 2021-2024



**PROYECCIÓN DEL PRESUPUESTO DE INGRESOS EJERCICIO 2023**

Iniciativa de Ley de Ingresos para el Ejercicio Fiscal 2023	Ley de Ingresos Aprobada 2023
Impuestos	\$ 425,685,973.16
Derechos	70,836,619.90
Productos	3,503,356.55
Aprovechamientos	17,866,316.48
Participaciones	406,397,075.43
Fondo de Infraestructura Social.	36,314,098.27
Fondo de Fortalecimiento Municipal	325,592,661.61
Otras Aportaciones	80,066,323.44
Otros Ingresos	11,791,827.01
Financiamiento	120,000,000.00
<b>TOTAL PROYECTO DE PRESUPUESTO DE LEY DE INGRESOS PARA EL EJERCICIO 2023</b>	<b>\$ 1,498,054,251.84</b>

DE GARCÍA, NUEVO LEÓN  
 REGISTRACIÓN 2021-2024  
 SECRETARÍA DEL AYUNTAMIENTO

**PROYECCIÓN DEL PRESUPUESTO DE INGRESOS EJERCICIO 2023**

Municipio de García, Nuevo León Iniciativa de Ley de Ingresos para el Ejercicio Fiscal 2023	Proyecto de Ingreso Estimado
Impuestos	425,685,973.16
Derechos	70,836,619.90
Productos	3,503,356.55
Aprovechamientos	29,658,143.49
Participaciones, Aportaciones, Convenios, Incentivos Derivados de la Colaboración Fiscal y Fondos Distintos de Aportaciones	848,370,158.75
Ingresos derivados de financiamientos	120,000,000.00
<b>Total</b>	<b>1,498,054,251.84</b>

Hoja 4 de 25 Del Acta 49 de fecha 28 de Noviembre del 2022.



# García

SOMOS FAMILIA | 2021-2024



## PROYECCIÓN DEL PRESUPUESTO DE INGRESOS EJERCICIO 2023

**MUNICIPIO DE GARCÍA NUEVO LEÓN (a)**  
Proyecciones de Ingresos - LDF  
(PESOS)  
(CIFRAS NOMINALES)

Concepto (b)	Año en Cuestión 2023 (de iniciativa de Ley) (c)	2024 (d)	2025 (d)	2026 (d)	2027 (d)	2028 (d)
<b>1. Ingresos de Libre Disposición (1=A+B+C+D+E+F+G+H+I+J+K+L)</b>	<b>945,682,419</b>	<b>974,431,164</b>	<b>1,004,053,872</b>	<b>1,034,577,110</b>	<b>1,066,028,254</b>	<b>1,098,435,513</b>
A. Impuestos	425,685,973	438,626,827	451,961,082	465,700,699	479,858,000	494,445,684
B. Cuotas y Aportaciones de Seguridad Social	0	0	0	0	0	0
C. Contribuciones de Mejoras	0	0	0	0	0	0
D. Derechos	70,836,620	72,990,053	75,208,951	77,495,303	79,851,160	82,278,635
E. Productos	3,503,357	3,609,859	3,719,698	3,832,674	3,949,187	4,069,243
F. Aprovechamientos	17,868,316	18,409,453	18,969,100	19,545,760	20,139,952	20,752,206
G. Ingresos por Venta de Bienes y Prestación de Servicios	0	0	0	0	0	0
H. Participaciones	415,098,326	428,644,675	441,675,473	455,102,407	468,937,521	483,193,221
I. Incentivos Derivados de la Colaboración Fiscal	0	0	0	0	0	0
J. Transferencias y Asignaciones	0	0	0	0	0	0
K. Convenios	0	0	0	0	0	0
L. Otros Ingresos de Libre Disposición	11,791,827	12,150,299	12,519,668	12,900,266	13,292,434	13,696,524

GARCÍA, NUEVO LEÓN 2021-2024 DEL AYUNTAMIENTO

## PROYECCIÓN DEL PRESUPUESTO DE INGRESOS EJERCICIO 2023

**MUNICIPIO DE GARCÍA NUEVO LEÓN (a)**  
Proyecciones de Ingresos - LDF  
(PESOS)  
(CIFRAS NOMINALES)

Concepto (b)	Año en Cuestión 2023 (de iniciativa de Ley) (c)	2024 (d)	2025 (d)	2026 (d)	2027 (d)	2028 (d)
<b>2. Transferencias Federales Etiquetadas (2=A+B+C+D+E)</b>	<b>432,371,833</b>	<b>445,515,937</b>	<b>459,059,621</b>	<b>473,015,034</b>	<b>487,394,691</b>	<b>502,211,489</b>
A. Aportaciones	432,371,833	445,515,937	459,059,621	473,015,034	487,394,691	502,211,489
B. Convenios	0	0	0	0	0	0
C. Fondos Distintos de Aportaciones	0	0	0	0	0	0
<b>3. Ingresos Derivados de Financiamientos (3=A)</b>	<b>120,000,000</b>	<b>0</b>	<b>0</b>	<b>0</b>	<b>0</b>	<b>0</b>
A. Ingresos Derivados de Financiamientos	120,000,000	0	0	0	0	0
<b>4. Total de Ingresos Proyectados</b>	<b>1,498,054,252</b>	<b>1,419,947,101</b>	<b>1,463,113,493</b>	<b>1,507,592,143</b>	<b>1,553,422,944</b>	<b>1,600,647,002</b>

Esmeralda Silva

Hoja 5 de 25 Del Acta 49 de fecha 28 de Noviembre del 2022.



# García

SOMOS FAMILIA | 2021-2024



## PROYECCIÓN DEL PRESUPUESTO DE INGRESOS EJERCICIO 2023

MUNICIPIO DE GARCÍA, NUEVO LEÓN (n)  
Resultados de Ingresos - LDF  
(PESOS)

Concepto (b)	2017 (c)	2018 (c)	2019 (c)	2020 (c)	2021 (d)	2022 (d)
<b>1. Ingresos de Libre Disposición (1=A+B+C+D+E+F+G+H+I+J+K+L)</b>	<b>500,595,992</b>	<b>544,847,079</b>	<b>563,069,220</b>	<b>646,664,236</b>	<b>627,443,349</b>	<b>757,974,633</b>
A. Impuestos	248,345,337	271,319,234	287,184,695	292,979,511	285,097,205	330,186,716
B. Cuotas y Aportaciones de Seguridad Social	0	0	0	0	0	0
C. Contribuciones de Mejoras	1,087,873	694,074	1,535,062	0	0	0
D. Derechos	59,973,283	78,467,774	62,331,261	59,837,974	76,343,549	53,552,830
E. Productos	3,249,654	9,905,513	2,959,205	1,751,019	2,051,431	0
F. Aprovechamientos	12,127,790	5,211,170	16,483,084	14,541,026	6,528,583	12,792,675
G. Ingresos por Venta de Bienes y Prestación de Servicios	0	547,160	0	0	0	0
H. Participaciones	155,513,433	166,461,544	178,881,996	197,200,235	153,482,689	255,192,523
I. Incentivos Derivados de la Colaboración Fiscal	0	0	0	4,630,386	14,586,343	5,480,662
J. Transferencias y Asignaciones	0	0	0	0	0	0
K. Convenios	0	0	0	62,667,611	84,424,062	85,035,930
L. Otros Ingresos de Libre Disposición	20,298,642	12,240,608	13,693,916	13,056,474	4,929,486	15,733,297

*D. Valdés*

DE GARCÍA, NUEVO LEÓN  
DIRECCIÓN DE ADMINISTRACIÓN 2021-2024  
SECRETARÍA DEL AYUNTAMIENTO

## PROYECCIÓN DEL PRESUPUESTO DE INGRESOS EJERCICIO 2023

MUNICIPIO DE GARCÍA, NUEVO LEÓN (a)  
Resultados de Ingresos - LDF  
(PESOS)

Concepto (b)	2017 (c)	2018 (c)	2019 (c)	2020 (c)	2021 (d)	2022 (d)
<b>2. Transferencias Federales Etiquetadas (2=A+B+C+D+E)</b>	<b>315,431,927</b>	<b>280,320,124</b>	<b>308,623,106</b>	<b>294,810,854</b>	<b>210,521,435</b>	<b>262,157,565</b>
A. Aportaciones	249,667,074	239,629,986	294,249,541	203,751,425	210,521,435	262,157,565
B. Convenios	1,839,368	0	0	0	0	0
C. Fondos Distintos de Aportaciones	0	0	0	0	0	0
D. Transferencias, Asignaciones, Subsidios y Subvenciones, y Pensiones y Jubilaciones	56,925,485	0	11,309,647	0	0	0
E. Otras Transferencias Federales Etiquetadas	7,000,000	20,690,138	3,063,917	91,059,429	0	0
<b>3. Ingresos Derivados de Financiamientos (3=A)</b>	<b>0</b>	<b>0</b>	<b>0</b>	<b>0</b>	<b>0</b>	<b>0</b>
A. Ingresos Derivados de Financiamientos	0	0	0	0	0	0
<b>4. Total de Resultados de Ingresos</b>	<b>816,027,919</b>	<b>805,167,202</b>	<b>871,692,326</b>	<b>941,475,090</b>	<b>837,964,784</b>	<b>1,020,132,198</b>

*Esméralda Silva*

*En los...*

*[Handwritten signatures and initials]*

Hoja 6 de 25 Del Acta 49 de fecha 28 de Noviembre del 2022.



Acto continuo y al término de la presentación, el C. Secretario de la Tesorería, Finanzas y Administración Municipal, José Ricardo Valadez López, otorga el uso de la voz a la C. Síndica Primera, María Luisa Silva Jaramillo, quien preside la Comisión de Hacienda Municipal; Acto seguido la C. Síndica Primera, María Luisa Silva Jaramillo, solicita la dispensa de la lectura al dictamen, mismo que se circuló con anticipación a esta sesión y el cual tienen a la vista, para remitirse a la lectura de los acuerdos que serán sometidos a votación del pleno, por lo cual, solicita al C. Secretario del Ayuntamiento, proponga la petición a los miembros del Ayuntamiento y de no existir inconveniente la someta a votación del pleno.

Acto continuo a solicitud de la petición de la C. Síndica Primera, María Luisa Silva Jaramillo, el C. Secretario del Ayuntamiento, Ismael Garza García, da el uso de la voz a los miembros del Ayuntamiento presentes y al no existir intervenciones al respecto por parte de los miembros del ayuntamiento sobre la solicitud de la C. Síndica Primera, María Luisa Silva Jaramillo, somete a votación de los miembros del Ayuntamiento dicha solicitud. Recogiendo el sentido de la votación, dando como resultado la aprobación por unanimidad de votos a favor de la dispensa de la lectura del dictamen que se hace consistir en lo siguiente:

**H. Ayuntamiento del Municipio de García, Nuevo León**  
**Período Constitucional de Gobierno 2021-2024**

GARCÍA, NUEVO LEÓN  
 N.º 2021-2024  
 EL AYUNTAMIENTO

**Presente. -**

Los integrantes de la Comisión de Hacienda Municipal, con fundamento en lo establecido por los artículos 61, 63, 66 fracción II, 68 fracción II y demás relativos y aplicables del Reglamento Interior del R. Ayuntamiento del Municipio de García, Nuevo León, nos permitimos presentar a este Ayuntamiento el "**Proyecto de Presupuesto de Ingresos para el Ejercicio Fiscal 2023**", mismo que fue elaborado por el C. Secretario de Tesorería, Finanzas y Administración Municipal, conforme a lo siguiente:

**ANTECEDENTES**

En el presente proyecto se contemplan los rubros que, de conformidad con la legislación aplicable, representan las fuentes de ingresos para el ejercicio fiscal 2023, siendo éstos los de: Impuestos, Derechos, Productos, Aprovechamientos, Participaciones y Aportaciones tales como el Fondo de Infraestructura Social, Fondo de Fortalecimiento Municipal y Aportaciones Estatales.

Se hace notar que las bases tomadas en cuenta para la elaboración del proyecto son: la tasa de inflación anual generalizada de un 4.0%, así como los índices de recaudación de ingresos

*Hoja 7 de 25 Del Acta 49 de fecha 28 de Noviembre del 2022.*

*[Handwritten signature]*  
 Esmeralda Silva

*[Vertical handwritten signatures and notes on the right margin]*

*[Handwritten signature]*



**García**

SOMOS FAMILIA | 2021-2024



propios, mismos que para el ejercicio fiscal 2022 dos mil veintidós, tuvieron un alza lo cual se considera en el presente proyecto a efecto de determinar el mismo.

**CONSIDERANDO**

**PRIMERO.** - Que el artículo 177 de la Constitución Política del Estado de Nuevo León, establece que los Ayuntamientos, a más tardar el 30 de noviembre de cada año, presentarán al Congreso sus proyectos de Presupuestos de Ingresos para que, con su aprobación se pongan en vigor durante el año siguiente.

**SEGUNDO.** - Que el artículo 33, fracción III, inciso b) de la Ley de Gobierno Municipal del Estado de Nuevo León, señala como una atribución del Ayuntamiento, en materia de hacienda pública, someter oportunamente, a la revisión y aprobación del H. Congreso del Estado el presupuesto de Ingresos Municipal, que debe regir durante el ejercicio fiscal del año siguiente.

**TERCERO.** - Que el artículo 33, fracción III, inciso b) de la Ley de Gobierno Municipal del Estado de Nuevo León, señala que es una atribución del Ayuntamiento el aprobar el proyecto de presupuesto de ingresos que deberá regir durante el ejercicio fiscal del año siguiente y enviarlo para su revisión y aprobación al Congreso del Estado, a más tardar el 30 de noviembre del año anterior al que se pretenda surta efectos.

**CUARTO.** - Que el proyecto presentado por medio del presente dictamen, fue elaborado por el Secretario de Tesorería, Finanzas y Administración Municipal, con fundamento en lo dispuesto por los artículos 100 fracción VII de la Ley de Gobierno Municipal del Estado de Nuevo León; 14 apartado B. Fracción I, del Reglamento Orgánico de la Administración Pública Municipal de García, Nuevo León, los cuales establecen como facultades y obligaciones de dicho servidor público, elaborar el proyecto de Presupuesto de Ingresos.

**QUINTO.** - Que esta Comisión procedió al estudio, análisis y revisión de las bases de: tasa de inflación anual generalizada de un 4.0%, así como los índices de recaudación de ingresos propios, para el ejercicio fiscal 2022 dos mil veintidós, mismos que tuvieron una alza lo cual se considera en el presente proyecto a efecto de determinar el mismo, de igual forma se consideró el Detalle de Presupuesto de Ingresos, así como la totalidad de los Rubros contenidos en el mismo, Detalle que forma parte del presente identificado como Anexo Único, consistiendo el Proyecto del Presupuesto de Ingresos en lo siguiente:

**PRESUPUESTO POR PROGRAMA**

Municipio de García, Nuevo León		Proyecto de Ingreso Estimado
Iniciativa de Ley de Ingresos para el Ejercicio Fiscal 2023		
Impuestos		425,685,973.16

Hoja 8 de 25 Del Acta 49 de fecha 28 de Noviembre del 2022.

*[Handwritten signature]*  
Esmeralda Silva

*[Vertical handwritten notes and signatures on the right margin]*



# García

SOMOS FAMILIA | 2021-2024



Derechos	70,836,619.90
Productos	3,503,356.55
Aprovechamientos	29,658,143.49
Participaciones, Aportaciones, Convenios, Incentivos Derivados de la Colaboración Fiscal y Fondos Distintos de Aportaciones	848,370,158.75
Ingresos derivados de financiamientos	120,000,000.00
<b>Total</b>	<b>1,498,054,251.84</b>

*[Handwritten signature]*  
*[Handwritten signature]*

**PRESENTACION DEL PRESUPUESTO DE ACUERDO A LO ESTABLECIDO EN LA LEY DE CONTABILIDAD GUBERNAMENTAL**

GARCÍA, NUEVO LEÓN  
 EJERCICIO FISCAL  
 2021-2024  
 DEL AYUNTAMIENTO

PROGRAMA	Proyecto de Ingreso Estimado
<b>IMPUESTOS</b>	425,685,973.16
Impuestos Sobre el Patrimonio (Predial e ISAI)	423,866,909.81
Accesorios de Impuestos	1,819,063.34
<b>DERECHOS</b>	70,836,619.90
Derechos por Prestación de Servicios (Construcciones y Urbanizaciones, Inscripción y refrendo, Expedición de Licencias, Limpia y Recolección de desechos, Ocupación de la vía pública)	70,836,619.90
<b>PRODUCTOS</b>	3,503,356.55
Arrendamiento de inmuebles, Eventos municipales, Aplicación de examen de aprobación de licencia	3,503,356.55
<b>APROVECHAMIENTOS</b>	29,658,143.49
Multas, donativos	17,866,316.48
Otros Ingresos (venta de bienes muebles, Caucciones, Recargos...)	11,791,827.01

*[Handwritten signature]*  
*[Handwritten signature]*  
 Esmeralda Silva

*[Handwritten signatures]*  
 Hoja 9 de 25 Del Acta 49 de fecha 28 de Noviembre del 2022.





<b>PARTICIPACIONES</b>	<b>848,370,158.75</b>
Fondo General de participaciones, Fondo de Fomento Municipal, Tenencia, ISAI, IEPS, Fondo de Fiscalización, ISR participable)	404,542,499.34
Fondo de Infraestructura Social	40,548,796.14
Fondo para el Fortalecimiento Municipal	349,874,632.16
Fondo Descentralizado	51,549,655.02
Otras aportaciones (Fondo de Desarrollo Municipal, Fondo de Ultracrecimiento, Fondo de Seguridad, Sistema de Apoyo para Niños, Niñas y Adolescentes)	1,854,576.09
<b>INGRESOS DERIVADOS DE FINANCIAMIENTOS</b>	<b>120,000,000.00</b>
Financiamiento Interno	120,000,000.00
<b>TOTAL DE INGRESOS PROYECTADOS</b>	<b>1,498,054,251.84</b>

Escritura de Fideicomiso










Fondo de Fomento Municipal

MUNICIPIO DE GARCÍA NUEVO LEÓN  
2021-2024  
EL AGONIAMIENTO

Así mismo y con el fin de dar cumplimiento a lo establecido en el artículo 18 fracción I y III de la Ley de Disciplina Financiera de las Entidades Federativas y Municipios, así como lo dispuesto en la Ley General de Contabilidad Gubernamental y las normas que emita el Consejo Nacional de Armonización Contable, se aprueban los formatos que se detallan a continuación:

### Formato 7 a). Proyecciones de Ingresos. - Ley de Disciplina Financiera

MUNICIPIO DE GARCÍA NUEVO LEÓN (a) Proyecciones de Ingresos - LDF (PESOS) (CIFRAS NOMINALES)						
Concepto (b)	Año en Cuestión 2023 (de iniciativa de Ley) (c)	2024 (d)	2025 (d)	2026 (d)	2027 (d)	2028 (d)

Hoja 10 de 25 Del Acta 49 de fecha 28 de Noviembre del 2022.



9

<b>1. Ingresos de Libre Disposición (1=A+B+C+D+E+F+G+H+I+J+K+L)</b>	<b>945,682,419</b>	<b>974,431,164</b>	<b>1,004,053,872</b>	<b>1,034,577,110</b>	<b>1,066,028,254</b>	<b>1,098,435,510</b>
A. Impuestos	425,685,973	438,626,827	451,961,082	465,700,699	479,858,000	494,445,600
B. Cuotas y Aportaciones de Seguridad Social	0	0	0	0	0	0
C. Contribuciones de Mejoras	0	0	0	0	0	0
D. Derechos	70,836,620	72,990,053	75,208,951	77,495,303	79,851,160	82,278,600
E. Productos	3,503,357	3,609,859	3,719,598	3,832,674	3,949,187	4,069,200
F. Aprovechamientos	17,866,316	18,409,453	18,969,100	19,545,760	20,139,952	20,752,200
G. Ingresos por Venta de Bienes y Prestación de Servicios	0	0	0	0	0	0
H. Participaciones	415,998,326	428,644,675	441,675,473	455,102,407	468,937,521	483,193,200
I. Incentivos Derivados de la Colaboración Fiscal	0	0	0	0	0	0
J. Transferencias y Asignaciones	0	0	0	0	0	0
K. Convenios	0	0	0	0	0	0
L. Otros Ingresos de Libre Disposición	11,791,827	12,150,299	12,519,668	12,900,266	13,292,434	13,696,500
<b>2. Transferencias Federales Etiquetadas (2=A+B+C+D+E)</b>	<b>432,371,833</b>	<b>445,515,937</b>	<b>459,059,621</b>	<b>473,015,034</b>	<b>487,394,691</b>	<b>502,211,400</b>
A. Aportaciones	432,371,833	445,515,937	459,059,621	473,015,034	487,394,691	502,211,400
<b>3. Ingresos Derivados de Financiamientos (3=A)</b>	<b>120,000,000</b>	<b>0</b>	<b>0</b>	<b>0</b>	<b>0</b>	<b>0</b>
A. Ingresos Derivados de Financiamientos	120,000,000	0	0	0	0	0
<b>4. Total de Ingresos Proyectados (4=1+2+3)</b>	<b>1,498,054,252</b>	<b>1,419,947,101</b>	<b>1,463,113,493</b>	<b>1,507,592,143</b>	<b>1,553,422,944</b>	<b>1,600,647,000</b>

**Formato 7 c). Resultados de Ingresos. - Ley de Disciplina Financiera**

**MUNICIPIO DE GARCÍA, NUEVO LEÓN (a)**  
**Resultados de Ingresos - LDF**  
**(PESOS)**

Concepto (b)	2017 (c)	2018 (c)	2019 (c)	2020 (c)	2021 (d)	2022 (d)

Hoja 11 de 25 Del Acta 49 de fecha 28 de Noviembre del 2022.



<b>1. Ingresos de Libre Disposición</b> (1=A+B+C+D+E+F+G+H+I+J+K+L)	<b>500,595,992</b>	<b>544,847,079</b>	<b>563,069,220</b>	<b>646,664,236</b>	<b>627,443,349</b>	<b>757,974,633</b>
A. Impuestos	248,345,337	271,319,234	287,184,695	292,979,511	285,097,205	330,186,716
B. Cuotas y Aportaciones de Seguridad Social	0	0	0	0	0	0
C. Contribuciones de Mejoras	1,087,873	694,074	1,535,062	0	0	0
D. Derechos	59,973,263	78,467,774	62,331,261	59,837,974	76,343,549	53,552,830
E. Productos	3,249,654	9,905,513	2,959,205	1,751,019	2,051,431	0
F. Aprovechamientos	12,127,790	5,211,170	16,483,084	14,541,026	6,528,583	12,792,675
G. Ingresos por Venta de Bienes y Prestación de Servicios	0	547,160	0	0	0	0
H. Participaciones	155,513,433	166,461,544	178,881,996	197,200,235	153,482,689	255,192,523
I. Incentivos Derivados de la Colaboración Fiscal	0	0	0	4,630,386	14,586,343	5,480,662
J. Transferencias y Asignaciones	0	0	0	0	0	0
K. Convenios	0	0	0	62,667,611	84,424,062	85,035,930
L. Otros Ingresos de Libre Disposición	20,298,642	12,240,608	13,693,916	13,056,474	4,929,486	15,733,297
<b>2. Transferencias Federales Etiquetadas (2=A+B+C+D+E)</b>	<b>315,431,927</b>	<b>260,320,124</b>	<b>308,623,106</b>	<b>294,810,854</b>	<b>210,521,435</b>	<b>262,157,565</b>
A. Aportaciones	249,667,074	239,629,986	294,249,541	203,751,425	210,521,435	262,157,565
B. Convenios	1,839,368	0	0	0	0	0
C. Fondos Distintos de Aportaciones	0	0	0	0	0	0
D. Transferencias, Asignaciones, Subsidios y Subvenciones, y Pensiones y Jubilaciones	56,925,485	0	11,309,647	0	0	0
E. Otras Transferencias Federales Etiquetadas	7,000,000	20,690,138	3,063,917	91,059,429	0	0
<b>3. Ingresos Derivados de Financiamientos (3=A)</b>	<b>0</b>	<b>0</b>	<b>0</b>	<b>0</b>	<b>0</b>	<b>0</b>
A. Ingresos Derivados de Financiamientos	0	0	0	0	0	0
<b>4. Total de Resultados de Ingresos</b>	<b>816,027,919</b>	<b>805,167,202</b>	<b>871,692,326</b>	<b>941,475,090</b>	<b>837,964,784</b>	<b>1,020,132,198</b>

*[Handwritten signature]*  
Esmeralda Silva

*[Handwritten signature]*

*[Handwritten signature]*

*[Handwritten signature]*

*[Handwritten signature]*

*[Handwritten signature]*

*[Handwritten signature]*

*[Handwritten signature]*

Hoja 12 de 25 Del Acta 49 de fecha 28 de Noviembre del 2022.



Por lo anteriormente expuesto y fundado, esta Comisión de Hacienda Municipal, somete a consideración de este órgano colegiado la aprobación de los siguientes:

### ACUERDOS

**PRIMERO.** - Se aprueba el presente Proyecto de Presupuesto de Ingresos del Municipio de García, Nuevo León, para el Ejercicio Fiscal 2023 dos mil veintitrés, mismo que por concepto en lo General se hace consistir en lo siguiente:

#### PRESUPUESTO POR PROGRAMA

Municipio de García, Nuevo León Iniciativa de Ley de Ingresos para el Ejercicio Fiscal 2023	Proyecto de Ingreso Estimado
Impuestos	425,685,973.16
Derechos	70,836,619.90
Productos	3,503,356.55
Aprovechamientos	29,658,143.49
Participaciones, Aportaciones, Convenios, Incentivos Derivados de la Colaboración Fiscal y Fondos Distintos de Aportaciones	848,370,158.75
Ingresos derivados de financiamientos	120,000,000.00
<b>Total</b>	<b>1,498,054,251.84</b>

#### PRESENTACION DEL PRESUPUESTO DE ACUERDO A LO ESTABLECIDO EN LA LEY DE CONTABILIDAD GUBERNAMENTAL

PROGRAMA	Proyecto de Ingreso Estimado
IMPUESTOS	425,685,973.16

Hoja 13 de 25 Del Acta 49 de fecha 28 de Noviembre del 2022.



Impuestos Sobre el Patrimonio (Predial e ISAI)	423,866,909.81
Accesorios de Impuestos	1,819,063.34
<b>DERECHOS</b>	<b>70,836,619.90</b>
Derechos por Prestación de Servicios (Construcciones y Urbanizaciones, Inscripción y refrendo, Expedición de Licencias, Limpia y Recolección de desechos, Ocupación de la vía pública)	70,836,619.90
<b>PRODUCTOS</b>	<b>3,503,356.55</b>
Arrendamiento de inmuebles, Eventos municipales, Aplicación de examen de aprobación de licencia	3,503,356.55
<b>APROVECHAMIENTOS</b>	<b>29,658,143.49</b>
Multas, donativos	17,866,316.48
Otros Ingresos (venta de bienes muebles, Caucciones, Recargos...)	11,791,827.01
<b>PARTICIPACIONES</b>	<b>848,370,158.75</b>
Fondo General de participaciones, Fondo de Fomento Municipal, Tenencia, ISAI, IEPS, Fondo de Fiscalización, ISR participable)	404,542,499.34
Fondo de Infraestructura Social	40,548,796.14
Fondo para el Fortalecimiento Municipal	349,874,632.16
Fondo Descentralizado	51,549,655.02
Otras aportaciones (Fondo de Desarrollo Municipal, Fondo de Ultracrecimiento, Fondo de Seguridad, Sistema de Apoyo para Niños, Niñas y Adolescentes)	1,854,576.09
<b>INGRESOS DERIVADOS DE FINANCIAMIENTOS</b>	<b>120,000,000.00</b>
Financiamiento Interno	120,000,000.00
<b>TOTAL DE INGRESOS PROYECTADOS</b>	<b>1,498,054,251.84</b>

DE GARCÍA, N.L. COLECCIÓN  
STRACIÓN 2021-2024  
RIA DEL AYUNTAMIENTO

Esmeralda Silva

Así mismo y con el fin de dar cumplimiento a lo establecido en el artículo 18 fracción I y III de la Ley de Disciplina Financiera de las Entidades Federativas y Municipios,

Hoja 14 de 25 Del Acta 49 de fecha 28 de Noviembre del 2022.



así como lo dispuesto en la Ley General de Contabilidad Gubernamental y las normas que emita el Consejo Nacional de Armonización Contable, se aprueban los formatos que se detallan a continuación:

**Formato 7 a). Proyecciones de Ingresos. - Ley de Disciplina Financiera**

MUNICIPIO DE GARCÍA NUEVO LEÓN (a)						
Proyecciones de Ingresos - LDF						
(PESOS)						
(CIFRAS NOMINALES)						
Concepto (b)	Año en Cuestión 2023 (de iniciativa de Ley) (c)	2024 (d)	2025 (d)	2026 (d)	2027 (d)	2028 (d)
<b>1. Ingresos de Libre Disposición (1=A+B+C+D+E+F+G+H+I+J+K+L)</b>	<b>945,682,419</b>	<b>974,431,164</b>	<b>1,004,053,872</b>	<b>1,034,577,110</b>	<b>1,066,028,254</b>	<b>1,098,435,6</b>
A. Impuestos	425,685,973	438,626,827	451,961,082	465,700,699	479,858,000	494,445,6
B. Cuotas y Aportaciones de Seguridad Social	0	0	0	0	0	0
C. Contribuciones de Mejoras	0	0	0	0	0	0
D. Derechos	70,836,620	72,990,053	75,208,951	77,495,303	79,851,160	82,278,6
E. Productos	3,503,357	3,609,859	3,719,598	3,832,674	3,949,187	4,069,2
F. Aprovechamientos	17,866,316	18,409,453	18,969,100	19,545,760	20,139,952	20,752,2
G. Ingresos por Venta de Bienes y Prestación de Servicios	0	0	0	0	0	0
H. Participaciones	415,998,326	428,644,675	441,675,473	455,102,407	468,937,521	483,193,2
I. Incentivos Derivados de la Colaboración Fiscal	0	0	0	0	0	0
J. Transferencias y Asignaciones	0	0	0	0	0	0
K. Convenios	0	0	0	0	0	0
L. Otros Ingresos de Libre Disposición	11,791,827	12,150,299	12,519,668	12,900,266	13,292,434	13,696,5
<b>2. Transferencias Federales Etiquetadas (2=A+B+C+D+E)</b>	<b>432,371,833</b>	<b>445,515,937</b>	<b>459,059,621</b>	<b>473,015,034</b>	<b>487,394,691</b>	<b>502,211,4</b>
A. Aportaciones	432,371,833	445,515,937	459,059,621	473,015,034	487,394,691	502,211,4
<b>3. Ingresos Derivados de Financiamientos (3=A)</b>	<b>120,000,000</b>	<b>0</b>	<b>0</b>	<b>0</b>	<b>0</b>	<b>0</b>
A. Ingresos Derivados de Financiamientos	120,000,000	0	0	0	0	0

Hoja 15 de 25 Del Acta 49 de fecha 28 de Noviembre del 2022.



4. Total de Ingresos Proyectados (4=1+2+3)	1,498,054,252	1,419,947,101	1,463,113,493	1,507,592,143	1,553,422,944	1,600,647,0
---	---------------	---------------	---------------	---------------	---------------	-------------

**Formato 7 c). Resultados de Ingresos.- Ley de Disciplina Financiera**

MUNICIPIO DE GARCÍA, NUEVO LEÓN (a)						
Resultados de Ingresos - LDF						
(PESOS)						
Concepto (b)	2017 (c)	2018 (c)	2019 (c)	2020 (c)	2021 (d)	2022 (d)
<b>1. Ingresos de Libre Disposición</b> (1=A+B+C+D+E+F+G+H+I+J+K+L)	500,595,992	544,847,079	563,069,220	646,664,236	627,443,349	757,974,633
A. Impuestos	248,345,337	271,319,234	287,184,695	292,979,511	285,097,205	330,186,716
B. Cuotas y Aportaciones de Seguridad Social	0	0	0			
C. Contribuciones de Mejoras	1,087,873	694,074	1,535,062	0	0	0
D. Derechos	59,973,263	78,467,774	62,331,261	59,837,974	76,343,549	53,552,830
E. Productos	3,249,654	9,905,513	2,959,205	1,751,019	2,051,431	0
F. Aprovechamientos	12,127,790	5,211,170	16,483,084	14,541,026	6,528,583	12,792,675
G. Ingresos por Venta de Bienes y Prestación de Servicios	0	547,160	0	0	0	0
H. Participaciones	155,513,433	166,461,544	178,881,996	197,200,235	153,482,689	255,192,523
I. Incentivos Derivados de la Colaboración Fiscal	0	0	0	4,630,386	14,586,343	5,480,662
J. Transferencias y Asignaciones	0	0	0	0	0	0
K. Convenios	0	0	0	62,667,611	84,424,062	85,035,930
L. Otros Ingresos de Libre Disposición	20,298,642	12,240,608	13,693,916	13,056,474	4,929,486	15,733,297
<b>2. Transferencias Federales Etiquetadas (2=A+B+C+D+E)</b>	315,431,927	260,320,124	308,623,106	294,810,854	210,521,435	262,157,565
A. Aportaciones	249,667,074	239,629,986	294,249,541	203,751,425	210,521,435	262,157,565
B. Convenios	1,839,368	0	0	0	0	0
C. Fondos Distintos de Aportaciones	0	0	0	0	0	0
D. Transferencias, Asignaciones, Subsidios y	56,925,485	0	11,309,647	0	0	0

J DE GARCIA, NUEVO LEON  
 INISTRACION 2021-2024  
 ARIADE AYUNTAMIENTO  
 Esmeralda Silva

[Handwritten signature/initials]

Hoja 16 de 25 Del Acta 49 de fecha 28 de Noviembre del 2022.



Subvenciones, y Pensiones y Jubilaciones						
E. Otras Transferencias Federales Etiquetadas	7,000,000	20,690,138	3,063,917	91,059,429	0	0
3. Ingresos Derivados de Financiamientos (3=A)	0	0	0	0	0	0
A. Ingresos Derivados de Financiamientos	0	0	0	0	0	0
4. Total de Resultados de Ingresos	816,027,919	805,167,202	871,692,326	941,475,090	837,964,784	1,020,132,198

**SEGUNDO.** - Se aprueba enviar al H. Congreso del Estado de Nuevo León Septuagésima Sexta Legislatura, el presente Proyecto de Presupuesto de Ingresos del Municipio de García, Nuevo León, para el Ejercicio Fiscal 2023 dos mil veintitrés, para su aprobación.

**TERCERO.** - El presente Proyecto de Presupuesto de Ingresos del Municipio de García, Nuevo León, para el Ejercicio Fiscal 2023 dos mil veintitrés, no contempla los importes que pudieran corresponderle al Municipio de García, Nuevo León, por concepto de los incrementos que pudieran darse en la recaudación por modificaciones a las leyes Fiscales Federales y Estatales.

Dado lo anterior solicítase al H. Congreso del Estado de Nuevo León, que cuando el Municipio recaude cantidades superiores a las que resulten conforme a lo establecidos en el Proyecto del Presupuesto de Ingresos para el Municipio de García, Nuevo León, Ejercicio Fiscal 2023 dos mil veintitrés, el Presidente Municipal pueda aplicarlas en los distintos renglones previa autorización del Republicano Ayuntamiento, mismo que deberá vigilar las prioridades que conforman el Presupuesto de Egresos del Ejercicio Fiscal correspondiente.

Así lo acuerdan y firman los integrantes de la Comisión de Hacienda del Ayuntamiento del Municipio de García, Nuevo León, presidente, Síndica Primera María Luisa Silva Jaramillo, A FAVOR, Secretario, Tercera Regidora Esmeralda Llanes Martínez, A FAVOR, Vocal, Décimo Regidor Luis Armando Treviño Rosales, A FAVOR, a los 23 veintitrés días del mes de noviembre del año 2022 dos mil veintidós.

.....Rubricas.....

Hoja 17 de 25 Del Acta 49 de fecha 28 de Noviembre del 2022.

Esmeralda Silva

maull





Acto seguido y al no existir intervenciones por parte de los miembros del ayuntamiento presentes el C. Presidente Municipal, Carlos Alberto Guevara Garza, retoma el uso de la voz e instruye al C. Secretario del Ayuntamiento, Ismael Garza García, someta a votación los acuerdos contenidos dentro del Dictamen de la Comisión de Hacienda Municipal de fecha 24 - veinticuatro de noviembre del 2022, relativos al Proyecto Presupuesto de Ingresos para el Ejercicio Fiscal 2023 dos mil veintitrés, acto continuo por Instrucciones del C. Presidente Municipal, Carlos Alberto Guevara Garza, el C. Secretario del Ayuntamiento, Ismael Garza García, pregunta si existen dudas al respecto y al no haber dudas al respecto por parte de los integrantes del Ayuntamiento presentes, somete a votación los acuerdos propuestos mediante el Dictamen emitido por la Comisión de Hacienda Municipal de fecha 24 - veinticuatro de noviembre del 2022, relativo al Proyecto del Presupuesto de Ingresos del Municipio de García, Nuevo León, para el Ejercicio Fiscal 2023 dos mil veintitrés. Recogiendo el sentido de la votación, dando como resultado la aprobación por unanimidad de votos a favor, por parte de los miembros del Ayuntamiento presentes, de los acuerdos siguientes:

## ACUERDOS

**PRIMERO.** - Se aprueba el presente Proyecto de Presupuesto de Ingresos del Municipio de García, Nuevo León, para el Ejercicio Fiscal 2023 dos mil veintitrés, mismo que por concepto en lo General se hace consistir en lo siguiente:

### PRESUPUESTO POR PROGRAMA

Municipio de García, Nuevo León Iniciativa de Ley de Ingresos para el Ejercicio Fiscal 2023	Proyecto de Ingreso Estimado
Impuestos	425,685,973.16
Derechos	70,836,619.90
Productos	3,503,356.55
Aprovechamientos	29,658,143.49

Esmeralda Silvo

Hoja 18 de 25 Del Acta 49 de fecha 28 de Noviembre del 2022.



# García

SOMOS FAMILIA | 2021-2024



Participaciones, Aportaciones, Convenios, Incentivos Derivados de la Colaboración Fiscal y Fondos Distintos de Aportaciones	848,370,158.75
Ingresos derivados de financiamientos	120,000,000.00
<b>Total</b>	<b>1,498,054,251.84</b>

## PRESENTACION DEL PRESUPUESTO DE ACUERDO A LO ESTABLECIDO EN LA LEY DE CONTABILIDAD GUBERNAMENTAL

MUNICIPIO DE GARCÍA  
ADMINISTRACION  
SECRETARIA DEL AYUNTAMIENTO

PROGRAMA	Proyecto de Ingreso Estimado
<b>IMPUESTOS</b>	425,685,973.16
Impuestos Sobre el Patrimonio (Predial e ISAI)	423,866,909.81
Accesorios de Impuestos	1,819,063.34
<b>DERECHOS</b>	70,836,619.90
Derechos por Prestación de Servicios (Construcciones y Urbanizaciones, Inscripción y refrendo, Expedición de Licencias, Limpia y Recolección de desechos, Ocupación de la vía pública)	70,836,619.90
<b>PRODUCTOS</b>	3,503,356.55
Arrendamiento de inmuebles, Eventos municipales, Aplicación de examen de aprobación de licencia	3,503,356.55
<b>APROVECHAMIENTOS</b>	29,658,143.49
Multas, donativos	17,866,316.48
Otros Ingresos (venta de bienes muebles, Caucciones, Recargos...)	11,791,827.01
<b>PARTICIPACIONES</b>	848,370,158.75
Fondo General de participaciones, Fondo de Fomento Municipal, Tenencia, ISAI, IEPS, Fondo de Fiscalización, ISR participable)	404,542,499.34

*[Handwritten signatures and initials]*  
Esmeralda Silva

Hoja 19 de 25 Del Acta 49 de fecha 28 de Noviembre del 2022.



# García

SOMOS FAMILIA | 2021-2024



Fondo de Infraestructura Social	40,548,796.14
Fondo para el Fortalecimiento Municipal	349,874,632.16
Fondo Descentralizado	51,549,655.02
Otras aportaciones (Fondo de Desarrollo Municipal, Fondo de Ultracrecimiento, Fondo de Seguridad, Sistema de Apoyo para Niños, Niñas y Adolescentes)	1,854,576.09
<b>INGRESOS DERIVADOS DE FINANCIAMIENTOS</b>	<b>120,000,000.00</b>
<b>Financiamiento Interno</b>	<b>120,000,000.00</b>
<b>TOTAL DE INGRESOS PROYECTADOS</b>	<b>1,498,054,251.84</b>

Así mismo y con el fin de dar cumplimiento a lo establecido en el artículo 18 fracción I y III de la Ley de Disciplina Financiera de las Entidades Federativas y Municipios, así como lo dispuesto en la Ley General de Contabilidad Gubernamental y las normas que emita el Consejo Nacional de Armonización Contable, se aprueban los formatos que se detallan a continuación:

GARCÍA, NUEVO LEÓN  
 EJERCICIO FISCAL 2021-2024  
 DEL AYUNTAMIENTO

### Formato 7 a). Proyecciones de Ingresos.- Ley de Disciplina Financiera

MUNICIPIO DE GARCÍA NUEVO LEÓN (a) Proyecciones de Ingresos - LDF (PESOS) (CIFRAS NOMINALES)						
Concepto (b)	Año en Cuestión 2023 (de iniciativa de Ley) (c)	2024 (d)	2025 (d)	2026 (d)	2027 (d)	2028 (d)
1. Ingresos de Libre Disposición (1=A+B+C+D+E+F+G+H+I+J+K+L)	945,682,419	974,431,164	1,004,053,872	1,034,577,110	1,066,028,254	1,098,435,513
A. Impuestos	425,685,973	438,626,827	451,961,082	465,700,699	479,858,000	494,445,684

Esmeralda Silva

Hoja 20 de 25 Del Acta 49 de fecha 28 de Noviembre del 2022.



B. Cuotas y Aportaciones de Seguridad Social	0	0	0	0	0	0
C. Contribuciones de Mejoras	0	0	0	0	0	0
D. Derechos	70,836,620	72,990,053	75,208,951	77,495,303	79,851,160	82,278,635
E. Productos	3,503,357	3,609,859	3,719,598	3,832,674	3,949,187	4,069,243
F. Aprovechamientos	17,866,316	18,409,453	18,969,100	19,545,760	20,139,952	20,752,206
G. Ingresos por Venta de Bienes y Prestación de Servicios	0	0	0	0	0	0
H. Participaciones	415,998,326	428,644,675	441,675,473	455,102,407	468,937,521	483,193,221
I. Incentivos Derivados de la Colaboración Fiscal	0	0	0	0	0	0
J. Transferencias y Asignaciones	0	0	0	0	0	0
K. Convenios	0	0	0	0	0	0
L. Otros Ingresos de Libre Disposición	11,791,827	12,150,299	12,519,668	12,900,266	13,292,434	13,696,524
<b>2. Transferencias Federales Etiquetadas (2=A+B+C+D+E)</b>	<b>432,371,833</b>	<b>445,515,937</b>	<b>459,059,621</b>	<b>473,015,034</b>	<b>487,394,691</b>	<b>502,211,489</b>
A. Aportaciones	432,371,833	445,515,937	459,059,621	473,015,034	487,394,691	502,211,489
<b>3. Ingresos Derivados de Financiamientos (3=A)</b>	<b>120,000,000</b>	<b>0</b>	<b>0</b>	<b>0</b>	<b>0</b>	<b>0</b>
A. Ingresos Derivados de Financiamientos	120,000,000	0	0	0	0	0
<b>4. Total de Ingresos Proyectados (4=1+2+3)</b>	<b>1,498,054,252</b>	<b>1,419,947,101</b>	<b>1,463,113,493</b>	<b>1,507,592,143</b>	<b>1,553,422,944</b>	<b>1,600,647,002</b>

GARCÍA, NUEVO LEÓN  
MUNICIPIO DE  
RACIÓN 2023-2024  
DEL AYUNTAMIENTO

Esmeralda Silva

### Formato 7 c). Resultados de Ingresos. - Ley de Disciplina Financiera

MUNICIPIO DE GARCÍA, NUEVO LEÓN (a)						
Resultados de Ingresos - LDF						
(PESOS)						
Concepto (b)	2017 (c)	2018 (c)	2019 (c)	2020 (c)	2021 (d)	2022 (d)

Hoja 21 de 25 Del Acta 49 de fecha 28 de Noviembre del 2022.



<b>1. Ingresos de Libre Disposición</b> (1=A+B+C+D+E+F+G+H+I+J+K+L)	500,595,992	544,847,079	563,069,220	646,664,236	627,443,349	757,974,633
A. Impuestos	248,345,337	271,319,234	287,184,695	292,979,511	285,097,205	330,186,716
B. Cuotas y Aportaciones de Seguridad Social	0	0	0			
C. Contribuciones de Mejoras	1,087,873	694,074	1,535,062	0	0	0
D. Derechos	59,973,263	78,467,774	62,331,261	59,837,974	76,343,549	53,552,830
E. Productos	3,249,654	9,905,513	2,959,205	1,751,019	2,051,431	0
F. Aprovechamientos	12,127,790	5,211,170	16,483,084	14,541,026	6,528,583	12,792,675
G. Ingresos por Venta de Bienes y Prestación de Servicios	0	547,160	0	0	0	0
H. Participaciones	155,513,433	166,461,544	178,881,996	197,200,235	153,482,689	255,192,523
I. Incentivos Derivados de la Colaboración Fiscal	0	0	0	4,630,386	14,586,343	5,480,662
J. Transferencias y Asignaciones	0	0	0	0	0	0
K. Convenios	0	0	0	62,667,611	84,424,062	85,035,930
L. Otros Ingresos de Libre Disposición	20,298,642	12,240,608	13,693,916	13,056,474	4,929,486	15,733,297
<b>2. Transferencias Federales Etiquetadas (2=A+B+C+D+E)</b>	315,431,927	260,320,124	308,623,106	294,810,854	210,521,435	262,157,565
A. Aportaciones	249,667,074	239,629,986	294,249,541	203,751,425	210,521,435	262,157,565
B. Convenios	1,839,368	0	0	0	0	0
C. Fondos Distintos de Aportaciones	0	0	0	0	0	0
D. Transferencias, Asignaciones, Subsidios y Subvenciones, y Pensiones y Jubilaciones	56,925,485	0	11,309,647	0	0	0
E. Otras Transferencias Federales Etiquetadas	7,000,000	20,690,138	3,063,917	91,059,429	0	0
<b>3. Ingresos Derivados de Financiamientos (3=A)</b>	0	0	0	0	0	0
A. Ingresos Derivados de Financiamientos	0	0	0	0	0	0
<b>4. Total de Resultados de Ingresos</b>	816,027,919	805,167,202	871,692,326	941,475,090	837,964,784	1,020,132,198

GARCÍA, NUEVO LEÓN  
ACCIÓN 2023  
DEL AYUNTAMIENTO

Esmeralda Silva



**García**

SOMOS FAMILIA | 2021-2024



**SEGUNDO.** - Se aprueba enviar al H. Congreso del Estado de Nuevo León Septuagésima Sexta Legislatura, el presente Proyecto de Presupuesto de Ingresos del Municipio de García, Nuevo León, para el Ejercicio Fiscal 2023 dos mil veintitrés, para su aprobación.

**TERCERO.** - El presente Proyecto de Presupuesto de Ingresos del Municipio de García, Nuevo León, para el Ejercicio Fiscal 2023 dos mil veintitrés, no contempla los importes que pudieran corresponderle al Municipio de García, Nuevo León, por concepto de los incrementos que pudieran darse en la recaudación por modificaciones a las leyes Fiscales Federales y Estatales.

Dado lo anterior solicítase al H. Congreso del Estado de Nuevo León, que cuando el Municipio recaude cantidades superiores a las que resulten conforme a lo establecidos en el Proyecto del Presupuesto de Ingresos para el Municipio de García, Nuevo León, Ejercicio Fiscal 2023 dos mil veintitrés, el Presidente Municipal pueda aplicarlas en los distintos renglones previa autorización del Republicano Ayuntamiento, mismo que deberá vigilar las prioridades que conforman el Presupuesto de Egresos del Ejercicio Fiscal correspondiente.

Se da por agotado el presente punto del orden del día.

E GARCÍA, NUEVO LEÓN  
MUNICIPALIDAD  
PERIODO 2021-2024  
AYUNTAMIENTO

Continuando con el último punto del orden del día, la Clausura de la Sesión, el C. Presidente Municipal Carlos Alberto Guevara Garza, quien preside la sesión, la da por clausurada siendo las 13:40 trece horas con cuarenta minutos del mismo día 28 veintiocho de noviembre del año 2022 dos mil veintidós, declarándose validos los acuerdos tomados en la misma. Damos fe.

CARLOS ALBERTO GUEVARA GARZA  
PRESIDENTE MUNICIPAL

MARIANA LIZBETH VALLEJO  
OLIVARES  
PRIMERA REGIDORA

PLACIDO ANTONIO HERNÁNDEZ  
SEGUNDO REGIDOR

Esmeralda Silva

Hoja 25 de 25 Del Acta 49 de fecha 28 de Noviembre del 2022.



**García**

SOMOS FAMILIA | 2021-2024



*[Handwritten signature]*

ESMERALDA ILLANES MARTÍNEZ  
TERCERA REGIDORA

*[Handwritten signature]*

JAVIER TORRES MARTÍNEZ  
CUARTO REGIDOR

*Esmeralda Silva*  
ESMERALDA CONCEPCIÓN SILVA  
PONCE  
QUINTA REGIDORA

*Eroldo Et*  
EROLDO ENRÍQUEZ TERÁN  
SEXTO REGIDOR

*[Handwritten signature]*

JOSÉ MANUEL LEDEZMA GÓMEZ  
OCTAVO REGIDOR

*[Handwritten signature]*

MARÍA CAROLINA FLORES ROJAS  
NOVENA REGIDORA

GARCÍA, NUEVO LEÓN  
GOBIERNO MUNICIPAL  
DIRECCIÓN DE ADMINISTRACIÓN  
AYUNTAMIENTO

*[Handwritten signature]*

LUIS ARMANDO TREVINO ROSALES  
DÉCIMO REGIDOR

*[Handwritten signature]*

ERIKA DEL CARMEN GONZÁLEZ  
OBREGÓN  
DÉCIMA PRIMERA REGIDORA

*[Handwritten signature]*

CRUZ MIREYA CARDONA  
HERNÁNDEZ  
DÉCIMA SEGUNDA REGIDORA

*M<sup>a</sup> LUISA SILVA J*  
MARÍA LUISA SILVA JARAMILLO  
SÍNDICA PRIMERA

*[Vertical handwritten signatures]*

*[Handwritten signature]*

Hoja 24 de 25 Del Acta 49 de fecha 28 de Noviembre del 2022.



**García**  
SOMOS FAMILIA | 2021-2024

ERNESTO AARON GUTIÉRREZ  
GALVÁN  
SÍNDICO SEGUNDO



JOSÉ RICARDO VALADEZ LÓPEZ  
SECRETARIO DE TESORERÍA,  
FINANZAS Y ADMINISTRACIÓN  
MUNICIPAL

ISMAEL GARZA GARCÍA  
SECRETARIO DEL AYUNTAMIENTO

MUNICIPIO DE GARCÍA, NUEVO LEÓN  
ADMINISTRACION 2021-2024  
SECRETARIA DEL AYUNTAMIENTO

Hoja 25 de 25 Del Acta 49 de fecha 28 de Noviembre del 2022.

Esmeralda Silva

www.garcia.gob.mx

Av. Heberto Castillo #200, Col. Paseo de las Minas, García, N.L.,  
C.P. 66000 Tel. 81-81-24-88-00





**H. Ayuntamiento del Municipio de García, Nuevo León  
Período Constitucional de Gobierno 2021-2024  
Presente. -**

Los integrantes de la Comisión de Hacienda Municipal, con fundamento en lo establecido por los artículos 61, 63, 66 fracción II, 68 fracción II y demás relativos y aplicables del Reglamento Interior del R. Ayuntamiento del Municipio de García, Nuevo León, nos permitimos presentar a este Ayuntamiento el "**Proyecto de Presupuesto de Ingresos para el Ejercicio Fiscal 2023**", mismo que fue elaborado por el C. Secretario de Tesorería, Finanzas y Administración Municipal, conforme a lo siguiente:

**ANTECEDENTES**

En el presente proyecto se contemplan los rubros que, de conformidad con la legislación aplicable, representan las fuentes de ingresos para el ejercicio fiscal 2023, siendo éstos los de: Impuestos, Derechos, Productos, Aprovechamientos, Participaciones y Aportaciones tales como el Fondo de Infraestructura Social, Fondo de Fortalecimiento Municipal y Aportaciones Estatales.

Se hace notar que las bases tomadas en cuenta para la elaboración del proyecto son: la tasa de inflación anual generalizada de un 4.0%, así como los índices de recaudación de ingresos propios, mismos que para el ejercicio fiscal 2022 dos mil veintidós, tuvieron un alza lo cual se considera en el presente proyecto a efecto de determinar el mismo.

**CONSIDERANDO**

**PRIMERO.-** Que el artículo 177 de la Constitución Política del Estado de Nuevo León, establece que los Ayuntamientos, a más tardar el 30 de noviembre de cada año, presentarán al Congreso sus proyectos de Presupuestos de Ingresos para que, con su aprobación se pongan en vigor durante el año siguiente.

**SEGUNDO.-** Que el artículo 33, fracción III, inciso b) de la Ley de Gobierno Municipal del Estado de Nuevo León, señala como una atribución del Ayuntamiento, en materia de hacienda pública, someter oportunamente, a la revisión y aprobación del H. Congreso del Estado el presupuesto de Ingresos Municipal, que debe regir durante el ejercicio fiscal del año siguiente.



**TERCERO.-** Que el artículo 33, fracción III, inciso b) de la Ley de Gobierno Municipal del Estado de Nuevo León, señala que es una atribución del Ayuntamiento el aprobar el proyecto de presupuesto de ingresos que deberá regir durante el ejercicio fiscal del año siguiente y enviarlo para su revisión y aprobación al Congreso del Estado, a más tardar el 30 de noviembre del año anterior al que se pretenda surta efectos.

**CUARTO.-** Que el proyecto presentado por medio del presente dictamen, fue elaborado por el Secretario de Tesorería, Finanzas y Administración Municipal, con fundamento en lo dispuesto por los artículos 100 fracción VII de la Ley de Gobierno Municipal del Estado de Nuevo León; 14 apartado B. Fracción I, del Reglamento Orgánico de la Administración Pública Municipal de García, Nuevo León, los cuales establecen como facultades y obligaciones de dicho servidor público, elaborar el proyecto de Presupuesto de Ingresos.

**QUINTO.-** Que esta Comisión procedió al estudio, análisis y revisión de las bases de: tasa de inflación anual generalizada de un 4.0%, así como los índices de recaudación de ingresos propios, para el ejercicio fiscal 2022 dos mil veintidós, mismos que tuvieron una alza lo cual se considera en el presente proyecto a efecto de determinar el mismo, de igual forma se consideró el Detalle de Presupuesto de Ingresos, así como la totalidad de los Rubros contenidos en el mismo, Detalle que forma parte del presente identificado como Anexo Único, consistiendo el Proyecto del Presupuesto de Ingresos en lo siguiente:

E GARCÍA, NUEVO LEÓN  
:TRACIÓN 2021-2024  
IA DEL AYUNTAMIE

**PRESUPUESTO POR PROGRAMA**

Municipio de García, Nuevo León Iniciativa de Ley de Ingresos para el Ejercicio Fiscal 2023	Proyecto de Ingreso Estimado
Impuestos	425,685,973.16
Derechos	70,836,619.90
Productos	3,503,356.55
Aprovechamientos	29,658,143.49
Participaciones, Aportaciones, Convenios, Incentivos Derivados de la Colaboración Fiscal y Fondos Distintos de Aportaciones	848,370,158.75
Ingresos derivados de financiamientos	120,000,000.00
<b>Total</b>	<b>1,498,054,251.84</b>

*[Handwritten signature]*

Bld. Heberto Castillo #200  
Colonia Paseo de las Minas,  
García, Nuevo León, C.P. 66001

*[Handwritten signature]*



PRESENTACION DEL PRESUPUESTO DE ACUERDO A LO ESTABLECIDO EN LA LEY  
DE CONTABILIDAD GUBERNAMENTAL

PROGRAMA	Proyecto de Ingreso Estimado
<b>IMPUESTOS</b>	425,685,973.16
Impuestos Sobre el Patrimonio (Predial e ISAI)	423,866,909.81
Accesorios de Impuestos	1,819,063.34
<b>DERECHOS</b>	70,836,619.90
Derechos por Prestación de Servicios (Construcciones y Urbanizaciones, Inscripción y refrendo, Expedición de Licencias, Limpia y Recolección de desechos, Ocupación de la vía publica)	70,836,619.90
<b>PRODUCTOS</b>	3,503,356.55
Arrendamiento de inmuebles, Eventos municipales, Aplicación de examen de aprobación de licencia	3,503,356.55
<b>APROVECHAMIENTOS</b>	29,658,143.49
Multas, donativos	17,866,316.48
Otros Ingresos (venta de bienes muebles, Cauiones, Recargos...)	11,791,827.01
<b>PARTICIPACIONES</b>	848,370,158.75
Fondo General de participaciones, Fondo de Fomento Municipal, Tenencia, ISAI, IEPS, Fondo de Fiscalización, ISR participable)	404,542,499.34
Fondo de Infraestructura Social	40,548,796.14
Fondo para el Fortalecimiento Municipal	349,874,632.16
Fondo Descentralizado	51,549,655.02
Otras aportaciones (Fondo de Desarrollo Municipal, Fondo de Ultracrecimiento, Fondo de Seguridad, Sistema de Apoyo para Niños, Niñas y Adolescentes)	1,854,576.09
<b>INGRESOS DERIVADOS DE FINANCIAMIENTOS</b>	120,000,000.00
Financiamiento Interno	120,000,000.00
<b>TOTAL DE INGRESOS PROYECTADOS</b>	<b>1,498,054,251.84</b>

DE GARCÍA NUEVO LEÓN  
REGISTRACIÓN 202...  
SECRETARÍA DEL AYUNTAMIENTO



Así mismo y con el fin de dar cumplimiento a lo establecido en el artículo 18 fracción I y III de la Ley de Disciplina Financiera de las Entidades Federativas y Municipios, así como lo dispuesto en la Ley General de Contabilidad Gubernamental y las normas que emita el Consejo Nacional de Armonización Contable, se aprueban los formatos que se detallan a continuación:

**Formato 7 a). Proyecciones de Ingresos.- Ley de Disciplina Financiera**

MUNICIPIO DE GARCÍA NUEVO LEÓN (a)						
Proyecciones de Ingresos - LDF						
(PESOS)						
(CIFRAS NOMINALES)						
Concepto (b)	Año en Cuestión 2023 (de iniciativa de Ley) (c)	2024 (d)	2025 (d)	2026 (d)	2027 (d)	2028 (d)
<b>1. Ingresos de Libre Disposición (1=A+B+C+D+E+F+G+H+I+J+K+L)</b>	<b>945,682,419</b>	<b>974,431,164</b>	<b>1,004,053,872</b>	<b>1,034,577,110</b>	<b>1,066,028,254</b>	<b>1,098,435,5</b>
A. Impuestos	425,685,973	438,626,827	451,961,082	465,700,699	479,858,000	494,445,6
B. Cuotas y Aportaciones de Seguridad Social	0	0	0	0	0	0
C. Contribuciones de Mejoras	0	0	0	0	0	0
D. Derechos	70,836,620	72,990,053	75,208,951	77,495,303	79,851,160	82,278,6
E. Productos	3,503,357	3,609,859	3,719,598	3,832,674	3,949,187	4,069,2
F. Aprovechamientos	17,866,316	18,409,453	18,969,100	19,545,760	20,139,952	20,752,2
G. Ingresos por Venta de Bienes y Prestación de Servicios	0	0	0	0	0	0
H. Participaciones	415,998,326	428,644,675	441,675,473	455,102,407	468,937,521	483,193,2
I. Incentivos Derivados de la Colaboración Fiscal	0	0	0	0	0	0
J. Transferencias y Asignaciones	0	0	0	0	0	0
K. Convenios	0	0	0	0	0	0
L. Otros Ingresos de Libre Disposición	11,791,827	12,150,299	12,519,668	12,900,266	13,292,434	13,696,5
<b>2. Transferencias Federales Etiquetadas (2=A+B+C+D+E)</b>	<b>432,371,833</b>	<b>445,515,937</b>	<b>459,059,621</b>	<b>473,015,034</b>	<b>487,394,691</b>	<b>502,211,4</b>
A. Aportaciones	432,371,833	445,515,937	459,059,621	473,015,034	487,394,691	502,211,4
<b>3. Ingresos Derivados de Financiamientos (3=A)</b>	<b>120,000,000</b>	<b>0</b>	<b>0</b>	<b>0</b>	<b>0</b>	<b>0</b>
A. Ingresos Derivados de Financiamientos	120,000,000	0	0	0	0	0
<b>4. Total de Ingresos Proyectados (4=1+2+3)</b>	<b>1,498,054,252</b>	<b>1,419,947,101</b>	<b>1,463,113,493</b>	<b>1,507,592,143</b>	<b>1,553,422,944</b>	<b>1,600,647,0</b>

*Handwritten signatures and initials.*



Formato 7 c). Resultados de Ingresos.- Ley de Disciplina Financiera

MUNICIPIO DE GARCÍA, NUEVO LEÓN (a)						
Resultados de Ingresos - LDF						
(PESOS)						
Concepto (b)	2017 (c)	2018 (c)	2019 (c)	2020 (c)	2021 (d)	2022 (d)
<b>1. Ingresos de Libre Disposición (1=A+B+C+D+E+F+G+H+I+J+K+L)</b>	<b>500,595,992</b>	<b>544,847,079</b>	<b>563,069,220</b>	<b>646,664,236</b>	<b>627,443,349</b>	<b>757,974,633</b>
A. Impuestos	248,345,337	271,319,234	287,184,695	292,979,511	285,097,205	330,186,716
B. Cuotas y Aportaciones de Seguridad Social	0	0	0			
C. Contribuciones de Mejoras	1,087,873	694,074	1,535,062	0	0	0
D. Derechos	59,973,263	78,467,774	62,331,261	59,837,974	76,343,549	53,552,830
E. Productos	3,249,654	9,905,513	2,959,205	1,751,019	2,051,431	0
F. Aprovechamientos	12,127,790	5,211,170	16,483,084	14,541,026	6,528,583	12,792,675
G. Ingresos por Venta de Bienes y Prestación de Servicios	0	547,160	0	0	0	0
H. Participaciones	155,513,433	166,461,544	178,881,996	197,200,235	153,482,689	255,192,523
I. Incentivos Derivados de la Colaboración Fiscal	0	0	0	4,630,386	14,586,343	5,480,662
J. Transferencias y Asignaciones	0	0	0	0	0	0
K. Convenios	0	0	0	62,667,611	84,424,062	85,035,930
L. Otros Ingresos de Libre Disposición	20,298,642	12,240,608	13,693,916	13,056,474	4,929,486	15,733,297
<b>2. Transferencias Federales Etiquetadas (2=A+B+C+D+E)</b>	<b>315,431,927</b>	<b>260,320,124</b>	<b>308,623,106</b>	<b>294,810,854</b>	<b>210,521,435</b>	<b>262,157,565</b>
A. Aportaciones	249,667,074	239,629,986	294,249,541	203,751,425	210,521,435	262,157,565
B. Convenios	1,839,368	0	0	0	0	0
C. Fondos Distintos de Aportaciones	0	0	0	0	0	0
D. Transferencias, Asignaciones, Subsidios y Subvenciones, y Pensiones y Jubilaciones	56,925,485	0	11,309,647	0	0	0
E. Otras Transferencias Federales Etiquetadas	7,000,000	20,690,138	3,063,917	91,059,429	0	0
<b>3. Ingresos Derivados de Financiamientos (3=A)</b>	<b>0</b>	<b>0</b>	<b>0</b>	<b>0</b>	<b>0</b>	<b>0</b>
A. Ingresos Derivados de Financiamientos	0	0	0	0	0	0
<b>4. Total de Resultados de Ingresos</b>	<b>816,027,919</b>	<b>805,167,202</b>	<b>871,692,326</b>	<b>941,475,090</b>	<b>837,964,784</b>	<b>1,020,132,198</b>



Por lo anteriormente expuesto y fundado, esta Comisión de Hacienda Municipal, somete a consideración de este órgano colegiado la aprobación de los siguientes:

### ACUERDOS

**PRIMERO.-** Se aprueba el presente Proyecto de Presupuesto de Ingresos del Municipio de García, Nuevo León, para el Ejercicio Fiscal 2023 dos mil veintitrés, mismo que por concepto en lo General se hace consistir en lo siguiente:

#### PRESUPUESTO POR PROGRAMA

Municipio de García, Nuevo León Iniciativa de Ley de Ingresos para el Ejercicio Fiscal 2023	Proyecto de Ingreso Estimado
Impuestos	425,685,973.16
Derechos	70,836,619.90
Productos	3,503,356.55
Aprovechamientos	29,658,143.49
Participaciones, Aportaciones, Convenios, Incentivos Derivados de la Colaboración Fiscal y Fondos Distintos de Aportaciones	848,370,158.75
Ingresos derivados de financiamientos	120,000,000.00
<b>Total</b>	<b>1,498,054,251.84</b>

DE GARCÍA, N.L.  
REGISTRACIÓN  
SECRETARÍA DEL AYUNTAMIENTO



PRESENTACION DEL PRESUPUESTO DE ACUERDO A LO ESTABLECIDO EN LA LEY  
DE CONTABILIDAD GUBERNAMENTAL

PROGRAMA	Proyecto de Ingreso Estimado
<b>IMPUESTOS</b>	425,685,973.16
Impuestos Sobre el Patrimonio (Predial e ISAI)	423,866,909.81
Accesorios de Impuestos	1,819,063.34
<b>DERECHOS</b>	70,836,619.90
Derechos por Prestación de Servicios (Construcciones y Urbanizaciones, Inscripción y refrendo, Expedición de Licencias, Limpia y Recolección de desechos, Ocupación de la vía publica)	70,836,619.90
<b>PRODUCTOS</b>	3,503,356.55
Arrendamiento de inmuebles, Eventos municipales, Aplicación de examen de aprobación de licencia	3,503,356.55
<b>APROVECHAMIENTOS</b>	29,658,143.49
Multas, donativos	17,866,316.48
Otros Ingresos (venta de bienes muebles, Caucciones, Recargos...)	11,791,827.01
<b>PARTICIPACIONES</b>	848,370,158.75
Fondo General de participaciones, Fondo de Fomento Municipal, Tenencia, ISAI, IEPS, Fondo de Fiscalización, ISR participable)	404,542,499.34
Fondo de Infraestructura Social	40,548,796.14
Fondo para el Fortalecimiento Municipal	349,874,632.16
Fondo Descentralizado	51,549,655.02
Otras aportaciones (Fondo de Desarrollo Municipal, Fondo de Ultracrecimiento, Fondo de Seguridad, Sistema de Apoyo para Niños, Niñas y Adolescentes)	1,854,576.09
<b>INGRESOS DERIVADOS DE FINANCIAMIENTOS</b>	120,000,000.00
Financiamiento Interno	120,000,000.00
<b>TOTAL DE INGRESOS PROYECTADOS</b>	<b>1,498,054,251.84</b>

10 DE GARCÍA, N.L.  
MINISTRACIÓN DEL AYUNTAMIENTO



Así mismo y con el fin de dar cumplimiento a lo establecido en el artículo 18 fracción I y III de la Ley de Disciplina Financiera de las Entidades Federativas y Municipios, así como lo dispuesto en la Ley General de Contabilidad Gubernamental y las normas que emita el Consejo Nacional de Armonización Contable, se aprueban los formatos que se detallan a continuación:

**Formato 7 a). Proyecciones de Ingresos.- Ley de Disciplina Financiera**

MUNICIPIO DE GARCÍA NUEVO LEÓN (a)						
Proyecciones de Ingresos - LDF						
(PESOS)						
(CIFRAS NOMINALES)						
Concepto (b)	Año en Cuestión 2023 (de Iniciativa de Ley) (c)	2024 (d)	2025 (d)	2026 (d)	2027 (d)	2028 (d)
<b>1. Ingresos de Libre Disposición (1=A+B+C+D+E+F+G+H+I+J+K+L)</b>	<b>945,682,419</b>	<b>974,431,164</b>	<b>1,004,053,872</b>	<b>1,034,577,110</b>	<b>1,066,028,254</b>	<b>1,098,435,51</b>
A. Impuestos	425,685,973	438,626,827	451,961,082	465,700,699	479,858,000	494,445,68
B. Cuotas y Aportaciones de Seguridad Social	0	0	0	0	0	0
C. Contribuciones de Mejoras	0	0	0	0	0	0
D. Derechos	70,836,620	72,990,053	75,208,951	77,495,303	79,851,160	82,278,63
E. Productos	3,503,357	3,609,859	3,719,598	3,832,674	3,949,187	4,069,24
F. Aprovechamientos	17,866,316	18,409,453	18,969,100	19,545,760	20,139,952	20,752,20
G. Ingresos por Venta de Bienes y Prestación de Servicios.	0	0	0	0	0	0
H. Participaciones	415,998,326	428,644,675	441,675,473	455,102,407	468,937,521	483,193,22
I. Incentivos Derivados de la Colaboración Fiscal	0	0	0	0	0	0
J. Transferencias y Asignaciones	0	0	0	0	0	0
K. Convenios	0	0	0	0	0	0
L. Otros Ingresos de Libre Disposición	11,791,827	12,150,299	12,519,668	12,900,266	13,292,434	13,696,52
<b>2. Transferencias Federales Etiquetadas (2=A+B+C+D+E)</b>	<b>432,371,833</b>	<b>445,515,937</b>	<b>459,059,621</b>	<b>473,015,034</b>	<b>487,394,691</b>	<b>502,211,48</b>
A. Aportaciones	432,371,833	445,515,937	459,059,621	473,015,034	487,394,691	502,211,48
<b>3. Ingresos Derivados de Financiamientos (3=A)</b>	<b>120,000,000</b>	<b>0</b>	<b>0</b>	<b>0</b>	<b>0</b>	<b>0</b>
A. Ingresos Derivados de Financiamientos	120,000,000	0	0	0	0	0
<b>4. Total de Ingresos Proyectados (4=1+2+3)</b>	<b>1,498,054,252</b>	<b>1,419,947,101</b>	<b>1,463,113,493</b>	<b>1,507,592,143</b>	<b>1,553,422,944</b>	<b>1,600,647,00</b>

*m*





Formato 7 c). Resultados de Ingresos.- Ley de Disciplina Financiera

MUNICIPIO DE GARCÍA, NUEVO LEÓN (a)						
Resultados de Ingresos - LDF						
(PESOS)						
Concepto (b)	2017 (c)	2018 (c)	2019 (c)	2020 (c)	2021 (d)	2022 (d)
<b>1. Ingresos de Libre Disposición</b>						
<b>Disposición (1=A+B+C+D+E+F+G+H+I+J+K+L)</b>	<b>500,595,992</b>	<b>544,847,079</b>	<b>563,069,220</b>	<b>646,664,236</b>	<b>627,443,349</b>	<b>757,974,633</b>
A. Impuestos	248,345,337	271,319,234	287,184,695	292,979,511	285,097,205	330,186,716
B. Cuotas y Aportaciones de Seguridad Social	0	0	0			
C. Contribuciones de Mejoras	1,087,873	694,074	1,535,062	0	0	0
D. Derechos	59,973,263	78,467,774	62,331,261	59,837,974	76,343,549	53,552,830
E. Productos	3,249,654	9,905,513	2,959,205	1,751,019	2,051,431	0
F. Aprovechamientos	12,127,790	5,211,170	16,483,084	14,541,026	6,528,583	12,792,675
G. Ingresos por Venta de Bienes y Prestación de Servicios	0	547,160	0	0	0	0
H. Participaciones	155,513,433	166,461,544	178,881,996	197,200,235	153,482,689	255,192,523
I. Incentivos Derivados de la Colaboración Fiscal	0	0	0	4,630,386	14,586,343	5,480,662
J. Transferencias y Asignaciones	0	0	0	0	0	0
K. Convenios	0	0	0	62,667,611	84,424,062	85,035,930
L. Otros Ingresos de Libre Disposición	20,298,642	12,240,608	13,693,916	13,056,474	4,929,486	15,733,297
<b>2. Transferencias Federales Etiquetadas (2=A+B+C+D+E)</b>	<b>315,431,927</b>	<b>260,320,124</b>	<b>308,623,106</b>	<b>294,810,854</b>	<b>210,521,435</b>	<b>262,157,565</b>
A. Aportaciones	249,667,074	239,629,986	294,249,541	203,751,425	210,521,435	262,157,565
B. Convenios	1,839,368	0	0	0	0	0
C. Fondos Distintos de Aportaciones	0	0	0	0	0	0
D. Transferencias, Asignaciones, Subsidios y Subvenciones, y Pensiones y Jubilaciones	56,925,485	0	11,309,647	0	0	0
E. Otras Transferencias Federales Etiquetadas	7,000,000	20,690,138	3,063,917	91,059,429	0	0
<b>3. Ingresos Derivados de Financiamientos (3=A)</b>	<b>0</b>	<b>0</b>	<b>0</b>	<b>0</b>	<b>0</b>	<b>0</b>
A. Ingresos Derivados de Financiamientos	0	0	0	0	0	0
<b>4. Total de Resultados de Ingresos</b>	<b>816,027,919</b>	<b>805,167,202</b>	<b>871,692,326</b>	<b>941,475,090</b>	<b>837,964,784</b>	<b>1,020,132,198</b>



**SEGUNDO.-** Se aprueba enviar al H. Congreso del Estado de Nuevo León Septuagésima Sexta Legislatura, el presente Proyecto de Presupuesto de Ingresos del Municipio de García, Nuevo León, para el Ejercicio Fiscal 2023 dos mil veintitrés, para su aprobación.

**TERCERO.-** El presente Proyecto de Presupuesto de Ingresos del Municipio de García, Nuevo León, para el Ejercicio Fiscal 2023 dos mil veintitrés, no contempla los importes que pudieran corresponderle al Municipio de García, Nuevo León, por concepto de los incrementos que pudieran darse en la recaudación por modificaciones a las leyes Fiscales Federales y Estatales.

Dado lo anterior solicítase al H. Congreso del Estado de Nuevo León, que cuando el Municipio recaude cantidades superiores a las que resulten conforme a lo establecidos en el Proyecto del Presupuesto de Ingresos para el Municipio de García, Nuevo León, Ejercicio Fiscal 2023 dos mil veintitrés, el Presidente Municipal pueda aplicarlas en los distintos renglones previa autorización del Republicano Ayuntamiento, mismo que deberá vigilar las prioridades que conforman el Presupuesto de Egresos del Ejercicio Fiscal correspondiente.

Así lo acuerdan y firman los integrantes de la Comisión de Hacienda del Ayuntamiento del Municipio de García, Nuevo León, presidente, Síndica Primera María Luisa Silva Jaramillo, A FAVOR, Secretario, Tercera Regidora Esmeralda Llanes Martínez, A FAVOR, Vocal, Décimo Regidor Luis Armando Treviño Rosales, A FAVOR, a los 24 veinticuatro días del mes de noviembre del año 2022 dos mil veintidós.

D DE GARCÍA  
INISTRACIÓN  
ARIA DEL AYUN

NADIE

M<sup>te</sup> Luisa Silva J

SÍNDICO 1º C. MARIA LUISA SILVA JARAMILLO  
PRESIDENTE

REGIDOR 3º C. ESMERALDA LLANEZ MARTINEZ  
SECRETARIO

REGIDOR 10º C. LUIS ARMANDO TREVIÑO ROSALES  
VOCAL

CON LAS FACULTADES QUE SE DETERMINAN POR EL ARTÍCULO 98 FRACCIONES XIII Y XVI DE LA LEY DE GOBIERNO MUNICIPAL DEL ESTADO DE NUEVO LEÓN, EL C. SECRETARIO DEL AYUNTAMIENTO DEL MUNICIPIO DE GARCÍA, NUEVO LEÓN, CERTIFICA: Que la presente es copia fiel y exacta sacada del ejemplar que obra en los archivos del Ayuntamiento del Municipio de García, Nuevo León, mismo que tuve a la vista y que va en 35 – treinta y cinco hojas útiles por el anverso. García, Nuevo León, a 29 de noviembre de 2022.-----

EL C. SECRETARIO DEL AYUNTAMIENTO DEL  
MUNICIPIO DE GARCÍA, NUEVO LEÓN.

LIC. ISMAEL GARZA GARCÍA





**García**

SOMOS FAMILIA | 2021-2024



**MUNICIPIO DE GARCÍA, NUEVO LEÓN**

**CUENTA PÚBLICA**

**EJERCICIO 2023**

**PRESUPUESTO DE EGRESOS Y 1ER  
MODIFICACION AL PRESUPUESTO  
DE EGRESOS 2023**



# Periódico Oficial



GOBIERNO CONSTITUCIONAL DEL ESTADO LIBRE Y SOBERANO DE NUEVO LEÓN

Monterrey, Nuevo León - Viernes - 13 de Enero de 2023

## Índice Sección Cuarta

 **AYUNTAMIENTOS**

TOMO CLX  
NÚMERO  
**6IV**

Registrado como artículo de segunda clase el 18 de septiembre de 1993

Publicaciones ordinarias: **Lunes, Miércoles y Viernes**

<ul style="list-style-type: none"> <li>▪ <b>R. AYUNTAMIENTO DEL MUNICIPIO DE DOCTOR COSS, NUEVO LEÓN.</b></li> </ul>	
PRESUPUESTO DE EGRESOS PARA EL EJERCICIO FISCAL 2023. ....	294-315
<ul style="list-style-type: none"> <li>▪ <b>R. AYUNTAMIENTO DEL MUNICIPIO DE DOCTOR GONZÁLEZ, NUEVO LEÓN.</b></li> </ul>	
PRESUPUESTO DE EGRESOS PARA EL EJERCICIO FISCAL 2023. ....	316-324
BASES GENERALES DE SUBSIDIOS PARA EL 2023. ....	325-330
<ul style="list-style-type: none"> <li>▪ <b>R. AYUNTAMIENTO DEL MUNICIPIO DE GALEANA, NUEVO LEÓN.</b></li> </ul>	
PRESUPUESTO DE EGRESOS PARA EL EJERCICIO FISCAL 2023. ....	331
TABULADOR DE REMUNERACIONES PARA EL EJERCICIO FISCAL 2023. ....	332
<ul style="list-style-type: none"> <li>▪ <b>R. AYUNTAMIENTO DEL MUNICIPIO DE GARCÍA, NUEVO LEÓN.</b></li> </ul>	
PRIMERA MODIFICACIÓN AL PRESUPUESTO DE EGRESOS PARA EL EJERCICIO FISCAL 2022. ....	333-341
PRESUPUESTO DE EGRESOS PARA EL EJERCICIO FISCAL 2023. ....	342-350
<ul style="list-style-type: none"> <li>▪ <b>R. AYUNTAMIENTO DEL MUNICIPIO DE GENERAL TREVIÑO, NUEVO LEÓN.</b></li> </ul>	
PRESUPUESTO DE EGRESOS PARA EL EJERCICIO FISCAL 2023. ....	351
<ul style="list-style-type: none"> <li>▪ <b>R. AYUNTAMIENTO DEL MUNICIPIO DE RAYONES, NUEVO LEÓN.</b></li> </ul>	
PRESUPUESTO DE EGRESOS PARA EL EJERCICIO FISCAL 2023. ....	352-360
<ul style="list-style-type: none"> <li>▪ <b>R. AYUNTAMIENTO DEL MUNICIPIO DE SALINAS VICTORIA, NUEVO LEÓN.</b></li> </ul>	
ACUERDOS DE LA SESIÓN ORDINARIA DE FECHA 07 DE DICIEMBRE DE 2022:	
SE APRUEBA LA CONSULTA PÚBLICA CIUDADANA PARA LA EXPEDICIÓN DEL REGLAMENTO DEL INSTITUTO DEL ADULTO MAYOR DE SALINAS VICTORIA, N.L. ....	361
SE APRUEBA LA CONSULTA PÚBLICA CIUDADANA PARA LA EXPEDICIÓN DEL REGLAMENTO DEL INSTITUTO DE LA MUJER DE SALINAS VICTORIA, N.L. ....	362
ACUERDOS DE LA SESIÓN EXTRAORDINARIA DE FECHA 22 DE DICIEMBRE DE 2022:	
PRESUPUESTO DE EGRESOS PARA EL EJERCICIO FISCAL 2023. ....	363-364
SE APRUEBAN LOS SUBSIDIOS PARA EL COBRO DEL IMPUESTO PREDIAL PARA EL EJERCICIO FISCAL 2023. ....	365

MUNICIPIO DE  
GARCÍA, N.L.

EL C. PRESIDENTE MUNICIPAL DE GARCÍA, NUEVO LEÓN, LICENCIADO CARLOS ALBERTO GUEVARA GARZA, HACE SABER A SUS HABITANTES QUE EL AYUNTAMIENTO DEL MUNICIPIO DE GARCÍA, NUEVO LEÓN, APROBÓ EN SESIÓN EXTRAORDINARIA NÚMERO 51 CELEBRADA EL DÍA 08 DE DICIEMBRE DE 2022, EL PRESUPUESTO DE EGRESOS PARA EL EJERCICIO FISCAL DEL 2023, POR LO QUE EN CUMPLIMIENTO A DICHA APROBACIÓN ASÍ COMO A LO DISPUESTO POR EL ARTÍCULO 177 DE LA CONSTITUCIÓN POLITICA DEL ESTADO LIBRE Y SOBERANO DE NUEVO LEÓN, 33 FRACCIÓN III, INCISO C, 181 ÚLTIMO PÁRRAFO DE LA LEY DE GOBIERNO MUNICIPAL DEL ESTADO DE NUEVO LEÓN, SE DIFUNDE EL RESUMEN DEL MISMO A CONTINUACIÓN:

Municipio de García Nuevo León			
Presupuesto de Egresos para el ejercicio 2023			
PROGRAMA	UNIDAD RESPONSABLE	OBJETIVOS	PRESUPUESTO DE EGRESOS 2023
ADMINISTRACION	SECRETARIA DE TESORERIA, FINANZAS Y ADMINISTRACION MUNICIPAL,	Mostrar una actitud de servicio de calidad al contribuyente, fortalecer las finanzas públicas implementando una cultura de disciplina presupuestal, alcanzar una administración ágil, eficiente y moderna con honestidad, transparencia, calidad y efectividad que brinde oportunamente a las áreas de servicios, los insumos, los recursos humanos y materiales necesarios para cumplir con su compromiso ante la comunidad.	612,260,023
	SECRETARIA DEL H. AYUNTAMIENTO, SECRETARIA DE LA CONTRALORIA Y TRANSPARENCIA MUNICIPAL, OFICINA EJECUTIVA DE LA PRESIDENCIA Y SECRETARIA PARTICULAR		
SERVICIOS COMUNITARIOS	SECRETARIA DE DESARROLLO URBANO Y ECOLOGIA, OBRAS PUBLICAS Y SERVICIOS PÚBLICOS	Brindar eficientemente los servicios públicos con la finalidad de llegar a contar con una ciudad limpia, ordenada, bien iluminada y en armonía con la naturaleza, todo esto por medio de acciones directas que combatan el rezago operacional en estas áreas de servicios a la comunidad y que fomenten una cultura de limpieza y orden social.	60,857,117
DESARROLLO SOCIAL	SECRETARIA DE DESARROLLO SOCIAL Y HUMANO, DESARROLLO ECONOMICO Y TURISMO	Gular el desarrollo de la familia ofreciendo opciones de educación, cultura, deportes y recreación, así como oportunidades de desarrollo económico que conlleven a una suficiencia económica de sus integrantes. Así como apoyar a los organismos que brindan asistencia social a la comunidad.	50,703,183
SEGURIDAD PÚBLICA Y TRÁNSITO	SECRETARIA DE SEGURIDAD PUBLICA, VIALIDAD Y TRANSITO	Mejorar la fluidez vehicular, así como vigilar y promover el debido cumplimiento de las leyes y reglamentos brindando seguridad, armonía y tranquilidad a la comunidad.	3,397,456

Blvd. Heberto Castillo #200  
Colonia Paseo de las Minas,  
García, Nuevo León, C.P. 66001





MANTENIMIENTO Y CONSERVACIÓN DE ACTIVOS	SECRETARIA DE TESORERIA, FINANZAS Y ADMINISTRACION MUNICIPAL	Efectuar los mantenimientos de equipo de transporte, pesado, de equipo de cómputo y de oficina, así como de los edificios públicos para proporcionar los servicios públicos a la comunidad.	88,713,313
ADQUISICIONES	SECRETARIA DE TESORERIA, FINANZAS Y ADMINISTRACION MUNICIPAL	Efectuar las adquisiciones de viene muebles e inmuebles necesarios para el buen desempeño de la administración	16,242,977
DESARROLLO URBANO Y ECOLOGÍA	SECRETARIA DE DESARROLLO URBANO Y ECOLOGIA, OBRAS PUBLICAS Y SERVICIOS PÚBLICOS	Mejorar el entorno de la comunidad en sus colonias y avenidas, desde calles bien pavimentadas, alumbrado público, plazas, parques y un equipamiento vial para hacer una ciudad más moderna y segura.	73,432,044
FONDO DE INFRAESTRUCTURA SOCIAL MUNICIPAL	SECRETARIA DE DESARROLLO URBANO Y ECOLOGIA, OBRAS PUBLICAS Y SECRETARIA DE TESORERIA, FINANZAS Y ADMINISTRACION MUNICIPAL	Realizar las obras públicas que beneficien a los sectores de la población que se encuentren en condiciones de rezago social, conforme a los polígonos de pobreza en los municipios del Área Metropolitana, en el resto, se tomaran los indices de marginación publicados por el Consejo Nacional de Población.	41,242,800
FONDO DE FORTALECIMIENTO MUNICIPAL	SECRETARIA DE TESORERIA, FINANZAS Y ADMINISTRACION MUNICIPAL Y SECRETARIA DE SEGURIDAD PUBLICA, VIALIDAD Y TRANSITO	Vigilar y promover el debido cumplimiento de las leyes y reglamentos brindando seguridad, armonía y tranquilidad a la comunidad. Así como efectuar los pagos de la amortización y gastos financieros originados por los créditos contratados para la realización de las obras y la compra de equipamiento necesarios a efecto de cumplir con los programas Municipales.	332,877,928
OBLIGACIONES FINANCIERAS	SECRETARIA DE TESORERIA, FINANZAS Y ADMINISTRACION MUNICIPAL	Efectuar los pagos de la amortización y gastos financieros originados por los créditos contratados para la realización de obras y la compra del equipamiento necesario a efectos de cumplir con los programas Municipales.	31,247,772
APLICACIÓN DE OTRAS APORTACIONES	SECRETARIA DE TESORERIA, FINANZAS Y ADMINISTRACION MUNICIPAL	Cumplir con los programas Estatales y Federales cuyos recursos son administrados por el Municipio, de manera eficiente y transparente a fin de garantizar la optimización de los recursos.	187,079,637
		<b>EGRESOS TOTALES</b>	<b>1,498,054,252</b>

9

*[Handwritten signature]*

Bld. Heberto Castillo #200  
 Colonia Paseo de las Minas,  
 García, Nuevo León, C.P. 66001





MUNICIPIO DE  
GARCÍA, N.L.

Municipio de García Nuevo León		
PRESUPUESTO DE EGRESOS PARA EL EJERCICIO FISCAL 2023		
	Clasificador por Objeto del Gasto	Importe
Cuenta	Total	1,498,054,252
	<b>Servicios Personales</b>	<b>460,913,918</b>
1100	Remuneraciones al Personal de Carácter Permanente	159,938,998
1200	Remuneraciones al Personal de Carácter Transitorio	120,691,710
1300	Remuneraciones Adicionales y Especiales	47,443,724
1400	Seguridad Social	59,439,315
1500	Otras Prestaciones Sociales y Económicas	16,087,782
1600	Previsiones	-
1700	Pago de Estimulos a Servidores Públicos	57,312,389
	<b>Materiales y Suministros</b>	<b>173,085,409</b>
2100	Materiales de Administración, Emisión de Documentos y Artículos Oficiales	31,242,019
2200	Alimentos y Utensilios	3,506,180
2300	Materias Primas y Materiales de Producción y Comercialización	-
2400	Materiales y Artículos de Construcción y de Reparación	17,852,099
2500	Productos Químicos, Farmacéuticos y de Laboratorio	6,775,550
2600	Combustibles, Lubricantes y Aditivos	78,128,978
2700	Vestuario, Blancos, Prendas de Protección y Artículos Deportivos	30,770,706
2800	Materiales y Suministros para Seguridad	1,242,061
2900	Herramientas, Refacciones y Accesorios Menores	3,567,816
	<b>Servicios Generales</b>	<b>546,651,938</b>
3100	Servicios Básicos	117,209,932
3200	Servicios de Arrendamiento	116,297,773
3300	Servicios Profesionales, Científicos, Técnicos y Otros Servicios	17,811,048
3400	Servicios Financieros, Bancarios y Comerciales	12,438,200
3500	Servicios de Instalación, Reparación, Mantenimiento y Conservación	187,929,752
3600	Servicios de Comunicación Social y Publicidad	5,947,920
3700	Servicios de Traslado y Viáticos	196,265
3800	Servicios Oficiales	36,809,745
3900	Otros Servicios Generales	52,011,303
	<b>Transferencias, Asignaciones, Subsidios y Otras Ayudas</b>	<b>24,208,706</b>

Bld. Heberto Castillo #200  
Colonia Paseo de las Minas,  
García, Nuevo León, C.P. 66001



MUNICIPIO DE  
GARCÍA, N.L.

4100	Transferencias Internas y Asignaciones al Sector Público	-
4200	Transferencias al Resto del Sector Público	-
4300	Subsidios y Subvenciones	135,419
4400	Ayudas Sociales	22,782,720
4500	Pensiones y Jubilaciones	1,290,567
	<b>Bienes Muebles, Inmuebles e Intangibles</b>	<b>35,370,917</b>
5100	Mobiliario y Equipo de Administración	7,246,496
5200	Mobiliario y Equipo Educativo y Recreativo	1,578,828
5300	Equipo e Instrumental Médico y de Laboratorio	119,770
5400	Vehículos y Equipo de Transporte	19,563,141
5500	Equipo de Defensa y Seguridad	5,818,603
5600	Maquinaria, Otros Equipos y Herramientas	860,392
5900	Activos Intangibles	183,687
	<b>Inversión Pública</b>	<b>228,170,067</b>
6100	Obra Pública en Bienes de Dominio Público	228,170,067
6200	Obra Pública en Bienes Propios	-
6300	Proyectos Productivos y Acciones de Fomento	-
	<b>Inversiones Financieras y Otras Provisiones</b>	<b>-</b>
7100	Inversiones para el Fomento de Actividades Productivas	-
7200	Acciones y Participaciones de Capital	-
	<b>Participaciones y Aportaciones</b>	<b>-</b>
8100	Participaciones	-
8200	Aportaciones	-
8300	Convenios	-
	<b>Deuda Pública</b>	<b>29,653,297</b>
9100	Amortización de la Deuda Pública	19,007,367
9200	Intereses de la Deuda Pública	9,579,752
9700	Adeudos de Ejercicios Fiscales Anteriores (ADEFAS)	1,066,178

Así mismo y con el fin de dar cumplimiento a lo establecido en el artículo 18 fracción I y III de la Ley de Disciplina Financiera de las Entidades Federativas y Municipios, así como lo dispuesto en la Ley General de Contabilidad Gubernamental y las normas que emita el Consejo Nacional de Armonización Contable, se revisan los formatos 7b y 7d.

Bld. Heberto Castillo #200  
Colonia Paseo de las Minas,  
García, Nuevo León, C.P. 66001



MUNICIPIO DE  
GARCÍA, N.L.

## Formato 7 b) Proyecciones de Egresos - LDF

Municipio de García Nuevo León  
Proyecciones de Egresos - LDF (PESOS) (CIFRAS NOMINALES)

Concepto (b)	Iniciativa 2023	Proyección 2024	Proyección 2025	Proyección 2026	Proyección 2027	Proyección 2028
<b>1. Gasto No Etiquetado (1=A+B+C+D+E+F+G+H+I)</b>	<b>1,108,455,352</b>	<b>1,141,709,013</b>	<b>1,175,960,283</b>	<b>1,211,239,092</b>	<b>1,247,576,264</b>	<b>1,285,003,552</b>
A. Servicios Personales	407,767,531	420,000,557	432,600,574	445,578,591	458,945,949	472,714,327
B. Materiales y Suministros	126,731,415	130,533,357	134,449,358	138,482,839	142,637,324	146,916,444
C. Servicios Generales	435,867,412	448,943,435	462,411,738	476,284,090	490,572,613	505,289,791
D. Transferencias, Asignaciones, Subsidios y Otras Ayudas	22,019,127	22,679,700	23,360,091	24,060,894	24,782,721	25,526,203
E. Bienes Muebles, Inmuebles e Intangibles	10,060,336	10,362,146	10,673,010	10,993,201	11,322,997	11,662,687
F. Inversión Pública	76,356,234	78,646,921	81,006,329	83,436,519	85,939,614	88,517,803
G. Inversiones Financieras y Otras Provisiones	-	-	-	-	-	-
H. Participaciones y Aportaciones	-	-	-	-	-	-
I. Deuda Pública	29,653,297	30,542,896	31,459,183	32,402,958	33,375,047	34,376,298
<b>2. Gasto Etiquetado (2=A+B+C+D+E+F+G+H+I)</b>	<b>389,698,900</b>	<b>321,234,068</b>	<b>328,581,626</b>	<b>336,149,612</b>	<b>343,944,636</b>	<b>351,973,512</b>
A. Servicios Personales	53,146,387	54,740,778.39	56,383,001.74	58,074,491.79	59,816,726.55	61,611,228.34
B. Materiales y Suministros	46,353,995	47,744,614.55	49,176,952.98	50,652,261.57	52,171,829.42	53,736,984.30
C. Servicios Generales	110,784,525	114,108,061.22	117,531,303.05	121,057,242.15	124,688,959.41	128,429,628.20
D. Transferencias, Asignaciones, Subsidios y Otras Ayudas	2,189,579	2,255,266.86	2,322,924.87	2,392,612.62	2,464,390.99	2,538,322.72
E. Bienes Muebles, Inmuebles e Intangibles	25,310,581	26,069,898.16	26,851,995.11	27,657,554.96	28,487,281.61	29,341,900.06
F. Inversión Pública	151,813,833	76,315,448.44	76,315,448.44	76,315,448.44	76,315,448.44	76,315,448.44
G. Inversiones Financieras y Otras Provisiones	-	-	-	-	-	-
H. Participaciones y Aportaciones	-	-	-	-	-	-
I. Deuda Pública	-	-	-	-	-	-
3. Total de Egresos Proyectados (3 = 1 + 2)	1,498,054,252	1,462,943,080	1,504,541,909	1,547,388,703	1,591,520,901	1,636,977,064

Bld. Heberto Castillo #200  
Colonia Paseo de las Minas,  
García, Nuevo León, C.P. 66001



MUNICIPIO DE  
GARCÍA, N.L.

Formato 7 d) Resultados de Egresos - LDF  
Municipio de García Nuevo León  
Resultados de Egresos - LDF (PESOS)

Concepto (b)	2017	2018	2019	2020	2021	Actual 2022
<b>1. Gasto No Etiquetado (1=A+B+C+D+E+F+G+H+I)</b>	<b>505,904,471</b>	<b>557,329,131</b>	<b>577,249,604</b>	<b>921,558,279</b>	<b>614,446,639</b>	<b>784,247,266</b>
A. Servicios Personales	253,371,870	271,875,856	238,319,978	370,996,040	296,283,314	328,807,843
B. Materiales y Suministros	60,534,171	35,366,076	53,132,504	68,335,724	46,008,134	82,583,886
C. Servicios Generales	129,638,282	165,902,385	233,371,695	262,849,433	213,610,088	314,041,638
D. Transferencias, Asignaciones, Subsidios y Otras Ayudas	656,310	1,598,883	1,293,000	5,011,115	19,469,221	17,037,393
E. Bienes Muebles, Inmuebles e Intangibles	27,064,558	19,547,292	13,420,243	144,937,544	1,045,521	7,784,228
F. Inversión Pública	3,590,896	31,382,288	6,436,813	55,872,618	16,612,984	24,262,020
G. Inversiones Financieras y Otras Provisiones	-	-	-	-	861,941	-
H. Participaciones y Aportaciones	-	-	-	-	-	-
I. Deuda Pública	31,048,405	31,656,371	31,275,370	13,555,805	20,555,436	9,730,259
<b>2. Gasto Etiquetado (2=A+B+C+D+E+F+G+H+I)</b>	<b>315,431,927</b>	<b>260,203,974</b>	<b>308,142,290</b>	<b>220,799,150</b>	<b>171,944,549</b>	<b>220,120,052</b>
A. Servicios Personales	13,463,241	3,973,926	89,344,855	24,388,754	30,168,923	33,696,503
B. Materiales y Suministros	18,346,228	27,601,044	31,668,958	35,352,376	23,398,197	35,866,601
C. Servicios Generales	146,270,178	93,952,390	118,100,426	74,962,755	46,203,011	70,244,913
D. Transferencias, Asignaciones, Subsidios y Otras Ayudas	1,100,000	1,300,000	1,080,000	2,721,077	1,100,000	1,694,196
E. Bienes Muebles, Inmuebles e Intangibles	8,051,394	38,120,596	6,345,394	9,421,063	10,409,512	19,584,170
F. Inversión Pública	128,200,885	95,166,019	61,602,657	73,953,125	60,664,907	59,033,670
G. Inversiones Financieras y Otras Provisiones	-	-	-	-	-	-
H. Participaciones y Aportaciones	-	-	-	-	-	-
I. Deuda Pública	-	-	-	-	-	-
<b>3. Total de Egresos Proyectados (3 = 1 + 2)</b>	<b>821,336,398</b>	<b>817,533,105</b>	<b>885,391,894</b>	<b>1,142,357,429</b>	<b>786,391,188</b>	<b>1,004,367,319</b>

1. Los importes corresponden a los egresos totales devengados.

2. Los importes corresponden a los egresos devengados al cierre trimestral más reciente disponible y estimados para el resto del ejercicio.

Bld. Heberto Castillo #200  
Colonia Paseo de las Minas,  
García, Nuevo León, C.P. 66001



MUNICIPIO DE  
GARCÍA, N.L.

MUNICIPIO DE GARCÍA NUEVO LEÓN
PRESUPUESTO DE EGRESOS EJERCICIO FISCAL 2023
PROGRAMAS PRESUPUESTARIOS

Eje Rector	Objetivo Estratégico	Nombre del Programa Presupuestario	Presupuesto Aprobado 2022	
SEGURIDAD Y BIENESTAR	COMUNIDAD	BIENESTAR SOCIAL	46,479,129.79	
		CULTURAL	281,336.61	
		DEPORTIVA	4,351,351.10	
		EDUCACION	454,813.06	
		SALUDABLE	23,791,908.93	
	INCLUSION JOVENES MUJERES Y NIÑOS	INCLUSION DE LA JUVENTUD	1,168,704.93	
		INCLUSION DE LAS MUJERES	282,131.76	
		INCLUSION EN LA FAMILIA	8,317,902.71	
	SEGURIDAD	FORTALECIMIENTO DE LA SEGURIDAD	174,353,888.91	
		PREVENCION DEL DELITO	58,117,962.97	
BUEN GOBIERNO	REACTIVACION ECONOMICA	PRODUCTIVO	8,631,898.11	
		TURISMO	2,340,167.15	
	RESPONSABLE	CIUDADANIA	11,637,270.68	
		EFICIENCIA FINANCIERA	4,848,705.30	
		INFORMADA	8,690,552.40	
		PROFECIONALIZADA	5,210,323.55	
		REGLAMENTADA / VINCULADA	62,157,662.81	
		TRANSPARENTE	1,038,733.21	
	FUNCIONAL	FUNCIONAL	AGUA DISTRIBUCION	9,666,581.28
			ILUMINADO	106,253,260.97
LIMPIO			96,458,193.99	
OBRA PUBLICA		OBRA PUBLICA	5,850,092.33	
		URBANISMO	SUSTENTABLE	33,548,456.24
			TRANSPORTE ESCOLAR	22,365,637.49
URBANIZADA	167,742,281.20			
		PRESUPUESTO PARTICIPATIVO	19,020,459.13	
		NO PROGRAMABLE	614,994,845.25	

Total general 1,498,054,251.84

Bld. Heberto Castillo #200  
Colonia Paseo de las Minas,  
García, Nuevo León, C.P. 66001



MUNICIPIO DE  
GARCÍA, N.L.



Así mismo y para cumplir con lo dispuesto en los artículos 115, fracción IV Penúltimo párrafo y 127 párrafos primero y segundo y fracción V, de la Constitución Política de los Estados Unidos Mexicanos y 179, segundo párrafo de la Ley de Gobierno Municipal del Estado de Nuevo León se aprueba para su publicación el Tabulador de remuneraciones de los Servidores Públicos del Municipio de García, N.L para el ejercicio del 01 de enero de 2023 al 31 de diciembre de 2023 quedando como sigue:

Municipio de García Nuevo León				
Analítico de plazas ejercicio 2023				
Plaza/puesto	Número de plazas	Remuneraciones		
		Mínimo	Media	Máximo
Presidente Municipal	1	49,010	79,542	98,021
Síndico Municipal	2	23,525	32,935	47,050
Regidores	3	19,605	27,446	39,208
Secretario del Ayuntamiento	4	21,362	30,873	73,772
Secretarios	5	19,565	34,340	73,772
Comisario General	6	25,643	40,834	73,772
Tesorero Municipal	7	23,862	32,029	73,772
Director	8	19,134	24,975	42,725
Coordinador	9	9,454	12,976	18,537

**REGLAS DE APLICACIÓN.-**

1.- Este tabulador se establece de acuerdo con los criterios de valuación y necesidades del municipio de García, Nuevo León

2.- En este documento se consignan los sueldos brutos mensuales para el personal de base, sin considerar las prestaciones y está sujeto a lo dispuesto en el artículo 127 de la

Bld. Heberto Castillo #200  
Colonia Paseo de las Minas,  
García, Nuevo León, C.P. 66001



MUNICIPIO DE  
GARCÍA, N.L.



Constitución Política de los Estados Unidos Mexicanos, así como lo establecido en el artículo 23 de la Ley de Remuneraciones de los Servidores Públicos del Estado de Nuevo León y demás disposiciones aplicables.

3.- Las prestaciones generales para el personal se integran por: aguinaldo, prima vacacional, horas extras, bono de calidad y otras gratificaciones que se requieran

\*El aguinaldo consiste en 60 días para el personal sindicalizado y 50 días para personal de confianza, dividido para su pago en dos periodos.

ATENTAMENTE

C. CARLOS ALBERTO GUEVARA GARZA  
PRESIDENTE MUNICIPAL

C. JOSE RICARDO VALADEZ LOPEZ  
SECRETARÍO DE TESORERIA, FINANZAS Y  
ADMINISTRACION MUNICIPAL

Blvd. Heberto Castillo #200  
Colonia Paseo de las Minas,  
García, Nuevo León, C.P. 66001





[http://sistec.nl.gob.mx/Transparencia\\_2015\\_LyPOE/Acciones/PeriodicoOficial.aspx](http://sistec.nl.gob.mx/Transparencia_2015_LyPOE/Acciones/PeriodicoOficial.aspx)










# Periódico Oficial

GOBIERNO CONSTITUCIONAL DEL ESTADO LIBRE Y SOBERANO DE NUEVO LEÓN



Monterrey, Nuevo León - Viernes - 2 de Febrero de 2024

## Índice

-  PODER EJECUTIVO DEL ESTADO DE NUEVO LEÓN
-  ORGANISMOS DESCENTRALIZADOS
-  AUTORIDADES FEDERALES
-  AYUNTAMIENTOS
-  FE DE ERRATAS

TOMO CLXI  
NÚMERO  
**15**

<p>▪ <b>R. AYUNTAMIENTO DEL MUNICIPIO DE GARCÍA, NUEVO LEÓN.</b></p>	
PRIMERA MODIFICACIÓN AL PRESUPUESTO DE EGRESOS PARA EL EJERCICIO FISCAL 2023.....	83-87
INFORME DE AVANCE DE GESTIÓN FINANCIERA CORRESPONDIENTE AL CUARTO TRIMESTRE DE 2023. ....	88-89
<p>▪ <b>R. AYUNTAMIENTO DEL MUNICIPIO DE GUADALUPE, NUEVO LEÓN.</b></p>	
SECRETARÍA DE SEGURIDAD PÚBLICA Y PROTECCIÓN CIUDADANA. EDICTO AL C. JUAN PABLO OSORIO PALOMEQUE. ....	90
<p>▪ <b>R. AYUNTAMIENTO DEL MUNICIPIO DE LINARES, NUEVO LEÓN.</b></p>	
CUARTA MODIFICACIÓN AL PRESUPUESTO DE EGRESOS PARA EL EJERCICIO FISCAL 2023.....	91
<p>▪ <b>R. AYUNTAMIENTO DEL MUNICIPIO DE PESQUERÍA, NUEVO LEÓN.</b></p>	
INFORME DE AVANCE DE GESTIÓN FINANCIERA CORRESPONDIENTE AL CUARTO TRIMESTRE DE 2023. ....	92-93
<p>▪ <b>R. AYUNTAMIENTO DEL MUNICIPIO DE SALINAS VICTORIA, NUEVO LEÓN.</b></p>	
ACUERDOS DE LA SESIÓN ORDINARIA DE FECHA 17 DE ENERO DE 2024:	
SE APRUEBA LA MODIFICACIÓN DEL PUNTO PRIMERO DEL ACUERDO APROBADO EN FECHA 12 DE JULIO DE 2023.....	94-95
SE APRUEBA LA CONVOCATORIA 2024, PARA LA ENTREGA DE LA PRESEA “GENERAL GUADALUPE VICTORIA”. ....	96
ACUERDOS DE LA SESIÓN ORDINARIA DE FECHA 24 DE ENERO DE 2024:	
INFORME DE AVANCE DE GESTIÓN FINANCIERA, CORRESPONDIENTE AL CUARTO TRIMESTRE DEL EJERCICIO FISCAL 2023. ....	97-102
MODIFICACIÓN AL PRESUPUESTO DE EGRESOS PARA EL EJERCICIO FISCAL 2023.....	103-105
SE AUTORIZA LA CONSULTA PÚBLICA CIUDADANA PARA LA EXPEDICIÓN DEL REGLAMENTO DEL SERVICIO PROFESIONAL DE CARRERA POLICIAL DEL MUNICIPIO DE SALINAS VICTORIA, N.L. ....	106
<p>▪ <b>R. AYUNTAMIENTO DEL MUNICIPIO DE SAN NICOLÁS DE LOS GARZA, NUEVO LEÓN.</b></p>	
<p><b>INSTITUTO DE PLANEACIÓN Y DESARROLLO MUNICIPAL DE SAN NICOLÁS.</b></p>	
INFORME DE AVANCE DE GESTIÓN FINANCIERA CORRESPONDIENTE AL CUARTO TRIMESTRE DE 2023. ....	107-183



EL C. PRESIDENTE MUNICIPAL DE GARCÍA, NUEVO LEÓN, LICENCIADO LIC CARLOS ALBERTO GUEVARA GARZA, HACE SABER A SUS HABITANTES QUE EL AYUNTAMIENTO DEL MUNICIPIO DE GARCÍA, NUEVO LEÓN, APROBÓ EN SESIÓN EXTRAORDINARIA NÚMERO 98 CELEBRADA EL DÍA 25 DE ENERO DE 2024, LA PRIMER MODIFICACION DEL PRESUPUESTO DE EGRESOS PARA EL EJERCICIO FISCAL DEL 2023, POR LO QUE EN CUMPLIMIENTO A DICHA APROBACIÓN ASÍ COMO A LO DISPUESTO POR EL ARTÍCULO 177 DE LA CONSTITUCIÓN POLITICA DEL ESTADO LIBRE Y SOBERANO DE NUEVO LEÓN, 33 FRACCIÓN III, INCISO C, 181 ÚLTIMO PÁRRAFO DE LA LEY DE GOBIERNO MUNICIPAL DEL ESTADO DE NUEVO LEÓN, SE DIFUNDE EL RESUMEN DEL MISMO A CONTINUACIÓN:

MUNICIPIO DE GARCÍA, NUEVO LEÓN  
PRIMER MODIFICACIÓN AL PRESUPUESTOS DE EGRESOS POR PROGRAMA DEL EJERCICIO 2023

PROGRAMA	UNIDAD RESPONSABLE	OBJETIVOS	PRESUPUESTO DE EGRESOS AUTORIZADO EJERCICIO	PRIMERA MODIFICACIÓN PRESUPUESTO DE EGRESOS
ADMINISTRACIÓN PÚBLICA	SECRETARIA DE FINANZAS Y TESORERIA	Mostrar una actitud de servicio de calidad al contribuyente, fortalecer las finanzas públicas implementando una cultura de disciplina presupuestal, alcanzar una administración ágil, eficiente y moderna con honestidad, transparencia, calidad y efectividad que brinde oportunamente a las áreas de servicios, los insumos, los recursos humanos y materiales necesarios para cumplir con su compromiso ante la comunidad.	612,260,023	625,358,898
SERVICIOS COMUNITARIOS	SECRETARIA DE DESARROLLO URBANO Y OBRAS PUBLICAS Y SERVICIOS PÚBLICOS	Brindar eficientemente los servicios públicos con la finalidad de llegar a contar con una ciudad limpia, ordenada, bien iluminada y en armonía con la naturaleza, todo esto por medio de acciones directas que combatan el rezago operacional en estas áreas de servicios a la comunidad y que fomenten una cultura de limpieza y orden social.	60,857,117	88,706,582
DESARROLLO SOCIAL	SECRETARIA DE DESARROLLO SOCIAL	Guiar el desarrollo de la familia ofreciendo opciones de educación, cultura, deportes y recreación, así como oportunidades de desarrollo económico que conlleven a una suficiencia económica de sus integrantes. Así como apoyar a los organismos que brindan asistencia social a la comunidad.	50,703,184	65,554,474
SEGURIDAD PÚBLICA Y TRÁNSITO	SECRETARIA DE SEGURIDAD PUBLICA Y TRANSITO	Mejorar la fluidez vehicular, así como vigilar y promover el debido cumplimiento de las leyes y reglamentos brindando seguridad, armonía y tranquilidad a la comunidad.	3,397,456	3,660,147

Bld. Heberto Castillo #200  
Colonia Paseo de las Minas,  
García, Nuevo León, C.P. 66001



MUNICIPIO DE  
GARCÍA, N.L.

MANTENIMIENTO Y CONSERVACIÓN DE ACTIVOS	ADMINISTRACIÓN SECRETARÍA DE FINANZAS Y TESORERÍA	Efectuar los mantenimientos de equipo de transporte, pesado, de equipo de cómputo y de oficina, así como de los edificios públicos para proporcionar los servicios públicos a la comunidad.	88,713,313	131,857,769
ADQUISICIONES	ADMINISTRACIÓN SECRETARÍA DE FINANZAS Y TESORERÍA	Efectuar las adquisiciones de bienes muebles e inmuebles necesarios para el buen desempeño de la administración	16,242,977	21,450,017
DESARROLLO URBANO Y ECOLOGÍA	SECRETARÍA DE DESARROLLO URBANO Y OBRAS PÚBLICAS Y SERVICIOS PÚBLICOS	Mejorar el entorno de la comunidad en sus colonias y avenidas, desde calles bien pavimentadas, alumbrado público, plazas, parques y un equipamiento vial para hacer una ciudad más moderna y segura.	73,432,044	62,405,295
FONDO DE INFRAESTRUCTURA SOCIAL MUNICIPAL	SECRETARÍA DE DESARROLLO URBANO Y OBRAS PÚBLICAS Y SECRETARÍA DE FINANZAS Y TESORERÍA	Realizar las obras públicas que beneficien a los sectores de la población que se encuentren en condiciones de rezago social, conforme a los polígonos de pobreza en los municipios del Área Metropolitana, en el resto, se tomarán los índices de marginación publicados por el Consejo Nacional de Población.	41,242,800	34,045,422
FONDO DE FORTALECIMIENTO MUNICIPAL	SECRETARÍA DE FINANZAS Y TESORERÍA Y SECRETARÍA DE SEGURIDAD PÚBLICA Y TRANSITO	Vigilar y promover el debido cumplimiento de las leyes y reglamentos brindando seguridad, armonía y tranquilidad a la comunidad. Así como efectuar los pagos de la amortización y gastos financieros originados por los créditos contratados para la realización de las obras y la compra de equipamiento necesarios a efecto de cumplir con los programas Municipales.	332,877,928	366,035,889
OBLIGACIONES FINANCIERAS	SECRETARÍA DE FINANZAS Y TESORERÍA	Efectuar los pagos de la amortización y gastos financieros originados por los créditos contratados para la realización de obras y la compra del equipamiento necesario a efectos de cumplir con los programas Municipales.	31,247,773	30,737,533
APLICACIÓN DE OTRAS APORTACIONES	SECRETARÍA DE FINANZAS Y TESORERÍA	Cumplir con los programas Estatales y Federales cuyos recursos son administrados por el Municipio, de manera eficiente y transparente a fin de garantizar la optimización de los recursos.	187,079,637	169,921,190
<b>EGRESOS TOTALES</b>			<b>1,497,054,252</b>	<b>1,599,733,216</b>

Blvd. Heberto Castillo #200  
Colonia Paseo de las Minas,  
García, Nuevo León, C.P. 66001





Municipio de García Nuevo León				
1ra MODIFICACION AL PRESUPUESTO DE EGRESOS PARA EL EJERCICIO FISCAL 2023				
	Clasificador por Objeto del Gasto	Importe	Ampliaciones / Reducciones	Presupuesto Modificado
	<b>Total</b>	<b>1,498,054,252</b>	<b>101,678,964</b>	<b>1,599,733,216</b>
	<b>Servicios Personales</b>	<b>460,913,918</b>	<b>59,223,251</b>	<b>520,137,168</b>
1100	Remuneraciones al Personal de Carácter Permanente	159,938,998	9,217,830	169,156,827
1200	Remuneraciones al Personal de Carácter Transitorio	120,691,710	23,764,278	144,455,989
1300	Remuneraciones Adicionales y Especiales	47,443,724	39,239,403	86,683,127
1400	Seguridad Social	59,439,315	(15,382,312)	44,057,003
1500	Otras Prestaciones Sociales y Económicas	16,087,782	3,524,173	19,611,954
1600	Previsiones	-	-	-
1700	Pago de Estimulos a Servidores Públicos	57,312,389	(1,140,120)	56,172,269
	<b>Materiales y Suministros</b>	<b>173,085,409</b>	<b>36,772,924</b>	<b>209,858,333</b>
2100	Materiales de Administración, Emisión de Documentos y Artículos Oficiales	31,242,019	9,601,184	40,843,203
2200	Alimentos y Utensilios	3,506,180	(288,126)	3,218,055
2300	Materias Primas y Materiales de Producción y Comercialización	-	-	-
2400	Materiales y Artículos de Construcción y de Reparación	17,852,099	28,753,906	46,606,005
2500	Productos Químicos, Farmacéuticos y de Laboratorio	6,775,550	5,944,959	12,720,509
2600	Combustibles, Lubricantes y Aditivos	78,128,978	11,081,814	89,210,792
2700	Vestuario, Blancos, Prendas de Protección y Artículos Deportivos	30,770,706	(20,017,526)	10,753,181
2800	Materiales y Suministros para Seguridad	1,242,061	(301,245)	940,816
2900	Herramientas, Refacciones y Accesorios Menores	3,567,816	1,997,958	5,565,773
	<b>Servicios Generales</b>	<b>546,651,938</b>	<b>32,709,685</b>	<b>579,361,624</b>
3100	Servicios Básicos	117,209,932	1,910,668	119,120,604
3200	Servicios de Arrendamiento	116,297,773	(40,686,922)	75,610,851
3300	Servicios Profesionales, Científicos, Técnicos y Otros Servicios	17,811,048	(6,542,520)	11,268,530
3400	Servicios Financieros, Bancarios y Comerciales	12,438,200	(136,350)	12,301,850
3500	Servicios de Instalación, Reparación, Mantenimiento y Conservación	187,929,752	103,523,660	291,453,413
3600	Servicios de Comunicación Social y Publicidad	5,947,920	1,627,978	7,575,898
3700	Servicios de Traslado y Viáticos	196,265	777,264	973,529
3800	Servicios Oficiales	36,809,745	18,794,124	55,603,868

Bld. Heberto Castillo #200  
 Colonia Paseo de las Minas,  
 García, Nuevo León, C.P. 66001



MUNICIPIO DE  
GARCÍA, N.L.

3900	Otros Servicios Generales	52,011,303	(46,558,219)	5,453,084
	<b>Transferencias, Asignaciones, Subsidios y Otras Ayudas</b>	<b>24,208,706</b>	<b>2,486,006</b>	<b>26,694,712</b>
4100	Transferencias Internas y Asignaciones al Sector Público	-	-	-
4200	Transferencias al Resto del Sector Público	-	-	-
4300	Subsidios y Subvenciones	135,419	72,205	207,624
4400	Ayudas Sociales	22,782,720	2,341,023	25,123,742
4500	Pensiones y Jubilaciones	1,290,567	(27,221)	1,263,346
4600	Transferencias a Fideicomisos, Mandatos y Otros Análogos	-	-	-
4700	Transferencias a la Seguridad Social	-	-	-
4800	Donativos	-	100,000	100,000
4900	Transferencias al Exterior	-	-	-
	<b>Bienes Muebles, Inmuebles e Intangibles</b>	<b>35,370,917</b>	<b>8,644,034</b>	<b>44,014,950</b>
5100	Mobiliario y Equipo de Administración	7,246,496	786,744	8,033,240
5200	Mobiliario y Equipo Educativo y Recreativo	1,578,828	(1,578,828)	-
5300	Equipo e Instrumental Médico y de Laboratorio	119,770	851,376	971,146
5400	Vehículos y Equipo de Transporte	19,563,141	9,629,328	29,192,469
5500	Equipo de Defensa y Seguridad	5,818,603	(2,746,964)	3,071,639
5600	Maquinaria, Otros Equipos y Herramientas	860,392	1,288,070	2,148,461
5700	Activos Biológicos	-	-	-
5800	Bienes Inmuebles	-	-	-
5900	Activos Intangibles	183,687	414,308	597,995
	<b>Inversión Pública</b>	<b>228,170,067</b>	<b>(38,009,787)</b>	<b>190,160,280</b>
6100	Obra Pública en Bienes de Dominio Público	228,170,067	(39,818,499)	188,351,568
6200	Obra Pública en Bienes Propios	-	1,808,712	1,808,712
6300	Proyectos Productivos y Acciones de Fomento	-	-	-
	<b>Inversiones Financieras y Otras Provisiones</b>	<b>-</b>	<b>5,000</b>	<b>5,000</b>
7100	Inversiones para el Fomento de Actividades Productivas	-	-	-
7200	Acciones y Participaciones de Capital	-	-	-
7300	Compra de Títulos y Valores	-	-	-
7400	Concesión de Préstamos	-	-	-
7500	Inversiones en Fideicomisos, Mandatos y Otros Análogos	-	-	-
7600	Otras Inversiones Financieras	-	-	-
7900	Provisiones para Contingencias y Otras Erogaciones Especiales	-	5,000	5,000

Bld. Heberto Castillo #200  
Colonia Paseo de las Minas,  
García, Nuevo León, C.P. 66001



MUNICIPIO DE  
GARCÍA, N.L.

	Deuda Pública	29,653,297	(152,149)	29,501,148
9100	Amortización de la Deuda Pública	19,007,367	(562,197)	18,445,170
9200	Intereses de la Deuda Pública	9,384,198	578,969	9,963,167
9300	Comisiones de la Deuda Pública	-	-	-
9400	Gastos de la Deuda Pública	195,554	604,568	800,122
9500	Costo por Coberturas	-	-	-
9600	Apoyos Financieros	-	-	-
9700	Adeudos de Ejercicios Fiscales Anteriores (ADEFAS)	1,066,178	(773,489)	292,689


Por lo anteriormente expuesto y fundado, esta Comisión de Hacienda Municipal, somete a consideración de este órgano colegiado la aprobación de los siguientes acuerdos:


**ACUERDOS:**

**PRIMERO.-** Se aprueba la primer modificación al Presupuesto de Egresos del Municipio de García, Nuevo León, para el Ejercicio Fiscal 2023, del Municipio de García, Nuevo León, mismos que por concepto en lo General se hace consistir en lo siguiente:

**SEGUNDO.-** Se apruebe enviar al Periódico Oficial del Estado, la Primera Modificación al Presupuesto de Egresos para el Ejercicio Fiscal 2023, para su publicación.

**ATENTAMENTE**

  
C. CARLOS ALBERTO GUEVARA GARZA  
PRESIDENTE MUNICIPAL

  
C. JOSE RICARDO VALADEZ LOPEZ  
SECRETARIO DE TESORERIA, FINANZAS Y  
ADMINISTRACION MUNICIPAL

Bivd. Heberto Castillo #200  
Colonia Paseo de las Minas,  
García, Nuevo León, C.P. 66001





[http://sistec.nl.gob.mx/Transparencia\\_2015\\_LyPOE/Acciones/PeriodicoOficial.aspx](http://sistec.nl.gob.mx/Transparencia_2015_LyPOE/Acciones/PeriodicoOficial.aspx)